



УТВЕРЖДАЮ
Директор МКОУ «СОШ»
с.п. Нижний Чегем
А.М.Сарбашев

Основная
ОБРАЗОВАТЕЛЬНАЯ ПРОГРАММА
ДО ПРИ МКОУ «СОШ» с.п. Нижний Чегем

(Программа составлена на основе Федерального образовательного стандарта дошкольного образования)

2021-2022г.

Структура и содержание ООП	Страница
<u>ВВЕДЕНИЕ</u>	4
<u>1. ЦЕЛЕВОЙ РАЗДЕЛ</u>	7
<u>1.1. Пояснительная записка</u>	7
<u>1.1.1. Цели и задачи Программы</u>	7
<u>1.1.2. Принципы и подходы к формированию Программы</u>	10
<u>1.1.3. Возрастные особенности детей</u>	11
<u>1.2. Планируемые результаты</u>	23
<u>1.3. Развивающее оценивание качества образовательной деятельности по Программе</u>	25
<u>2. СОДЕРЖАТЕЛЬНЫЙ РАЗДЕЛ</u>	38
<u>2.1. Общие положения</u>	38
<u>2.2. Описание образовательной деятельности в соответствии с направлениями развития ребенка, представленными в пяти образовательных областях</u>	39
<u>2.2.1 Ранний возраст</u>	40
<u>2.2.2. Дошкольный возраст</u>	46
<u>Социально-коммуникативное развитие</u>	46
<u>Познавательное развитие</u>	67
<u>Речевое развитие</u>	82
<u>Художественно-эстетическое развитие</u>	90
<u>Физическое развитие</u>	100
<u>2.3. Взаимодействие взрослых с детьми</u>	109
<u>2.4. Взаимодействие педагогического коллектива с семьями дошкольников</u>	110
<u>2.5 Программа коррекционно-развивающей работы с детьми с ограниченными возможностями здоровья</u>	123
<u>3. ОРГАНИЗАЦИОННЫЙ РАЗДЕЛ</u>	127
<u>3.1. Психолого-педагогические условия, обеспечивающие развитие ребенка</u>	127
<u>3.2. Организация развивающей предметно-пространственной среды</u>	129
<u>3.3. Кадровые условия реализации Программы</u>	130
<u>3.4. Материально-техническое обеспечение Программы</u>	131
<u>3.5. Финансовые условия реализации Программы</u>	134
<u>3.6. Планирование образовательной деятельности</u>	136
<u>Наличие учебного плана</u>	
<u>3.7. Режим дня и распорядок</u>	157
<u>3.8. Перспективы работы по совершенствованию и развитию содержания Программы и обеспечивающих ее реализацию нормативно-правовых, финансовых, научно-методических,</u>	162

<u>кадровых, информационных и материально-технических ресурсов</u>	
<u>3.9. Перечень нормативных и нормативно-методических документов</u>	164
<u>3.10. Перечень литературных источников</u>	166
<u>4 .Другое</u>	<u>171</u>
<u>4.1. Презентация программы</u>	<u>171</u>

ВВЕДЕНИЕ

В соответствии с требованиями пункта 6 статьи 12 ФЗ № 273 «Об образовании» от 29.12.2012 года, требованиями федерального государственного образовательного стандарта дошкольного образования (ФГОС ДО), учётом примерных программ дошкольного образования педагогический коллектив ДО разработал данную образовательную программу (ОП). Именно в дошкольном детстве закладываются ценностные установки развития личности ребенка, основы его идентичности, отношения к миру, обществу, семье и самому себе.

Задача приобщения детей к жизни в современном социальном пространстве требует обновления не только *содержания* дошкольного образования, но и *способов* взаимодействия между детьми и взрослыми, формирования базового доверия ребенка к миру, комфортного и безопасного образа жизни.

Мотивирующая образовательная среда предоставляет систему условий развития детей, включая пространственно-временные (гибкость и трансформируемость пространства и его предметного наполнения, гибкость планирования), социальные (формы сотрудничества и общения, ролевые и межличностные отношения всех участников образовательных отношений, включая педагогов, детей, родителей (законных представителей), администрацию), условия детской активности (доступность и разнообразие видов деятельности, соответствующих возрастно-психологическим особенностям дошкольников, задачам развития каждого ребенка), материально-технические и другие условия образовательной деятельности.

Содержание данной программы в соответствии с требованиями Стандарта включает три основных раздела – целевой, содержательный и организационный.

Целевой раздел Программы определяет ее цели и задачи, принципы и подходы к формированию Программы, планируемые результаты ее освоения в виде целевых ориентиров.

Содержательный раздел Программы включает описание образовательной деятельности в соответствии с направлениями развития ребенка в пяти образовательных областях – социально-коммуникативной, познавательной, речевой, художественно-эстетической, физической.

Программа определяет содержание образовательных областей с учетом возрастных и индивидуальных особенностей детей в различных видах деятельности, таких как:

- игровая (сюжетно-ролевая игра, игра с правилами и другие виды игры),
- коммуникативная (общение и взаимодействие со взрослыми и другими детьми),

– познавательно-исследовательская (исследование и познание природного и социального миров в процессе наблюдения и взаимодействия с ними), а также такими видами активности ребенка, как:

- восприятие художественной литературы и фольклора,
- самообслуживание и элементарный бытовой труд (в помещении и на улице),
- конструирование из разного материала, включая конструкторы, модули, бумагу, природный и иной материал,
- изобразительная (рисование, лепка, аппликация),
- музыкальная (восприятие и понимание смысла музыкальных произведений, пение, музыкально-ритмические движения, игры на детских музыкальных инструментах),
- двигательная (овладение основными движениями) формы активности ребенка.

Организационный раздел Программы описывает систему условий реализации образовательной деятельности, необходимых для достижения целей Программы, результатов ее освоения в виде целевых ориентиров, а также особенности организации образовательной деятельности, а именно описание:

- психолого-педагогических, кадровых, материально-технических и финансовых условий,
- особенностей организации развивающей предметно-пространственной среды,
- особенностей образовательной деятельности разных видов и культурных практик,
- способов и направлений поддержки детской инициативы,
- особенностей взаимодействия педагогического коллектива с семьями дошкольников,
- особенностей разработки режима дня и формирования распорядка дня с учетом возрастных и индивидуальных особенностей детей, их специальных образовательных потребностей.

Объем обязательной части основной образовательной программы должен составлять не менее 60% от ее общего объема. Объем части основной образовательной программы, формируемой участниками образовательных отношений, должен составлять не более 40% от ее общего объема.

В соответствии с Программой описание традиционных событий, праздников и мероприятий с учетом региональных и других социокультурных особенностей включена в часть, формируемую участниками образовательных отношений .

Программа содержит материалы по развивающему оцениванию достижения целей в форме педагогической и психологической диагностики развития детей, а также качества реализации основной общеобразовательной программы ДО. Система оценивания качества реализации программы направлена в первую очередь на оценивание созданных в ДО условий внутри образовательного процесса.

Программа завершается описанием перспектив по ее совершенствованию и развитию.

Сроки реализации программы: 2021-2022 учебный год. Каждый раздел данной программы включает в себя как обязательную (инвариантную) часть, так и вариативную (часть, формируемую участниками образовательного процесса в зависимости от условий ДО).

Основной целью является охрана и укрепление физического и психического здоровья воспитанников, обеспечение познавательно-речевого, социально-личностного, художественно-эстетического и физического развития воспитанников, осуществление необходимой коррекции недостатков, оказание консультативно-методической помощи родителям. Предметом деятельности детского сада является предоставление общедоступного дошкольного образования.

I. ЦЕЛЕВОЙ РАЗДЕЛ ОБРАЗОВАТЕЛЬНОЙ ПРОГРАММЫ.

1. Пояснительная записка.

1.1. Цели и задачи реализации программы.

Цель программы: позитивная социализация и всестороннее развитие ребенка дошкольного возраста в адекватных его возрасту детских видах деятельности.

Задачи:

- 1) охрана и укрепление физического и психического здоровья детей, в том числе их эмоционального благополучия;
- 2) обеспечение равных возможностей для полноценного развития каждого ребёнка в период дошкольного детства независимо от места проживания, пола, нации, языка, социального статуса, психофизиологических и других особенностей (в том числе ограниченных возможностей здоровья);
- 3) обеспечение преемственности целей, задач и содержания образования, реализуемых в рамках образовательных программ различных уровней (далее – преемственность основных образовательных программ дошкольного и начального общего образования);
- 4) создание благоприятных условий развития детей в соответствии с их возрастными и индивидуальными особенностями и склонностями, развитие способностей и творческого потенциала каждого ребёнка как субъекта отношений с самим собой, другими детьми, взрослыми и миром;
- 5) объединение обучения и воспитания в целостный образовательный процесс на основе духовно-нравственных и социокультурных ценностей и принятых в обществе правил и норм поведения в интересах человека, семьи, общества;
- 6) формирование общей культуры личности детей, в том числе ценностей здорового образа жизни, развитие их социальных, нравственных, эстетических, интеллектуальных, физических качеств, инициативности, самостоятельности и ответственности ребёнка, формирование предпосылок учебной деятельности;
- 7) обеспечение вариативности и разнообразия содержания Программы организационных форм дошкольного образования, возможности формирования Программ различной направленности с учётом образовательных потребностей, способностей и состояния здоровья детей;
- 8) формирование социокультурной среды, соответствующей возрастным, индивидуальным, психологическим и физиологическим особенностям детей;

9) обеспечение психолого-педагогической поддержки семьи и повышение компетентности родителей (законных представителей) в вопросах развития и образования, охраны и укрепления здоровья детей.

Основные задачи образовательных областей:

Социально – коммуникативное развитие

- 1) Присвоение норм и ценностей, принятых в обществе, включая моральные и нравственные ценности.
- 2) Развитие общения и взаимодействия ребёнка со взрослыми и сверстниками.
- 3) Становление самостоятельности, целенаправленности и саморегуляции собственных действий.
- 4) Развитие социального и эмоционального интеллекта, эмоциональной отзывчивости, сопереживания.
- 5) Формирование готовности к совместной деятельности.
- 6) Формирование уважительного отношения и чувства принадлежности к своей семье и сообществу детей и взрослых в организации.
- 7) Формирование позитивных установок к различным видам труда и творчества.
- 8) Формирование основ безопасности в быту, социуме, природе.

Познавательное развитие

- 1) Развитие интересов детей, любознательности и познавательной мотивации.
- 2) Формирование познавательных действий, становление сознания.
- 3) Развитие воображения и творческой активности.
- 4) Формирование первичных представлений о себе, других людях, объектах окружающего мира, их свойствах и отношениях (форме, цвете, размере, материале, звучании, ритме, тепе, количестве, числе, части и целом, пространстве и времени, движении и покое, причинах и следствиях и др.),
- 5) Формирование первичных представлений о малой родине и Отечестве, представлений о социокультурных ценностях нашего народа, об отечественных традициях и праздниках, о планете Земля как общем доме людей, об особенностях природы, многообразии стран и народов мира.

Речевое развитие

- 1) Владение речью как средством общения.
- 2) Обогащение активного словаря.
- 3) Развитие связной, грамматически правильной диалогической и монологической речи.
- 4) Развитие речевого творчества.

5) Развитие звуковой и интонационной культуры речи, фонематического слуха.

6) Знакомство с книжной культурой, детской литературой, понимание на слух текстов различных жанров детской литературы.

7) Формирование звуковой аналитико – синтетической активности как предпосылки обучения грамоте.

Художественно - эстетическое развитие

1) Развитие предпосылок ценностно – смыслового восприятия и понимания произведений искусства (словесного, музыкального, изобразительного), мира природы.

2) Становление эстетического отношения к окружающему миру.

3) Формирование элементарных представлений о видах искусства.

4) Восприятие музыки, художественной литературы, фольклора.

5) Стимулирование сопереживания персонажам художественных произведений.

6) Реализация самостоятельной творческой деятельности детей (изобразительной, конструктивно-модельной, музыкальной и др.)

Физическое развитие

1) Развитие физических качеств.

2) Правильное формирование опорно – двигательной системы организма, развитие равновесия, координации движений, крупной и мелкой моторики.

3) Правильное выполнение основных движений.

4) Формирование начальных представлений о некоторых видах спорта.

5) Овладение подвижными играми с правилами.

6) Становление целенаправленности и саморегуляции в двигательной сфере.

7) Овладение элементарными нормами и правилами здорового образа жизни.

1.1.2. Принципы и подходы к формированию Программы

- 1) Принцип развивающего образования, в соответствии с которым главной целью дошкольного образования является развитие ребенка.
- 2) Принцип научной обоснованности и практической применимости.
- 3) Принцип интеграции содержания дошкольного образования в соответствии с возрастными возможностями и особенностями детей, спецификой и возможностями образовательных областей.
- 4) Комплексно-тематический принцип построения образовательного процесса.

1.1.3. Возрастные особенности детей

1-2 года

Постепенно совершенствуется ходьба, исчезает шаркающая походка. В подвижных играх и на музыкальных занятиях дети делают боковые шаги, медленно кружатся на месте. В простых подвижных играх и плясках дети начинают координировать свои движения.

На втором году из отдельных действий складываются элементы, основа деятельности, свойственной дошкольному детству: предметная с характерным для нее сенсорным уклоном, конструктивная и сюжетно-ролевая игра (последнюю на втором году можно считать лишь отобразительной).

Интенсивно формируется речь, понимание речи окружающих опережает умение говорить. Дети усваивают названия предметов, действий, обозначения некоторых качеств и состояний. Важным приобретением речи и мышления является формирующаяся на втором году жизни способность обобщения. Активный словарь на протяжении года увеличивается неравномерно. К полутора годам он равен примерно 20-30 словам. После 1 года 8-10 месяцев происходит скачок, развивается активно используемый словарь. В нем много глаголов и существительных, встречаются простые прилагательные и наречия (тут, там, туда и т.д.), а также предлоги.

Совершенствуется самостоятельность детей в предметно-игровой деятельности и самообслуживании.

Малыш овладевает умением самостоятельно есть любую пищу, умываться и мыть руки, приобретает навыки опрятности.

Расширяется ориентировка в ближайшем окружении. Знание того, как называются части помещения группы (мебель, одежда, посуда), помогает ребенку выполнять несложные (из одного, а к концу года из 2-3 действий) поручения взрослых, постепенно он привыкает соблюдать элементарные правила поведения, обозначаемые словами «можно», «нельзя», «нужно». Общение со взрослым носит деловой, объектно-направленный характер.

На втором году закрепляется и углубляется потребность общения со взрослым по самым разным поводам. При этом к двум годам дети постепенно переходят от языка жестов, мимики, выразительных звукосочетаний к выражению просьб, желаний, предложений с помощью слов и коротких фраз. Так речь становится основным средством общения со взрослым, хотя в этом возрасте ребенок охотно говорит только с близкими, хорошо знакомыми ему людьми.

На втором году жизни у детей сохраняется и развивается тип эмоционального взаимодействия. Однако опыт взаимодействия у детей невелик и основа его еще не сформирована.

Возрастная характеристика детей 2-3 лет

Физическое развитие

Дети владеют основными жизненно важными *движениями* (ходьба, бег, лазание, действия с предметами), сидят на корточках, спрыгивают с нижней ступеньки.

Социально-коммуникативное развитие

У 2 летних детей наблюдается устойчивое *эмоциональное состояние*. Для них характерны яркие эмоциональные реакции, связанные с непосредственными желаниями ребенка. Проявления агрессии бывают редко, проявляется эмоциональный механизм сопереживания, сочувствия, радости. Все дети называют себя по имени, употребляют местоимение «я» и дают себе первичную самооценку – «я хороший», «я сам». Для детей 3-х летнего возраста характерна неосознанность мотивов, импульсивность и зависимость чувств и желаний от ситуации. Дети легко заражаются эмоциональным состоянием сверстников. Однако в этом возрасте начинает складываться и произвольность поведения. У детей к 3 годам появляются чувство гордости и стыда, начинают формироваться элементы сознания, связанные с идентификацией с именем и полом. Ранний возраст завершается кризисом 3-х лет. Кризис часто сопровождается рядом отрицательных проявлений: упрямство, негативизм, нарушение общения со взрослыми и др.

Игра носит процессуальный характер, главное в ней - действия. Дети уже спокойно играют рядом с другими детьми, но моменты общей игры кратковременны. Они совершаются с игровыми предметами, приближенными к реальности. Появляются действия с предметами - заместителями. Для детей 3х летнего возраста игра рядом. В игре дети выполняют отдельные игровые действия, носящие условный характер. Роль осуществляется фактически, но не называется. Сюжет игры - цепочка из 2х действий; воображаемую ситуацию удерживает взрослый.

Речевое развитие

В ходе совместной со взрослыми предметной деятельности продолжает развиваться понимание *речи*. Слово отделяется от ситуации и приобретает самостоятельное значение. Возрастает количество понимаемых слов. Интенсивно развивается активная речь детей. К 3-м годам они осваивают основные грамматические структуры, пытаются строить простые предложения, в разговоре со взрослым используют практически все части речи. Активный словарь до-

стигает 1000-1500 слов. К концу 3-го года жизни речь становится средством общения ребенка со сверстниками, дети воспринимают все звуки родного языка, но произносят их с большими искажениями.

Познавательное развитие

В сфере познавательного развития восприятие окружающего мира - чувственное - имеет для детей решающее значение. Они воспринимают мир всеми органами чувств, но воспринимают целостные вещи, а не отдельные сенсорные свойства. Возникает взаимодействие в работе разных органов чувств. Зрение и осязание начинают взаимодействовать при восприятии формы, величины и пространственных отношений. Слух и речедвигательные системы начинают взаимодействовать при восприятии и различении речи. Постепенно учитывается острота зрения и возрастает способность к различению цветов. *Внимание* детей непроизвольно. Ребенок просто не понимает, что значит заставить себя быть внимательным, т.е. произвольно направлять и удерживать свое внимание на каком-либо объекте. Устойчивость внимания ребенка зависит от его интереса к объекту. Направить на что-либо внимание ребенка путем словесного указания - очень трудно. Детям сложно немедленно выполнять просьбы. Объем внимания ребенка очень невелик - один предмет. *Память* проявляется главным образом в узнавании воспринимающихся ранее вещей и событий. Преднамеренного запоминания нет, но при этом запоминаю то, что им понравилось, что они с интересом слушали или за чем наблюдали. Ребенок запоминает то, что запомнилось само. Основной формой мышления становится наглядно-действенная.

Художественно-эстетическое развитие

В этом возрасте наиболее доступными видами *изобразительной деятельности* является рисование и лепка. Ребенок уже способен сформулировать намерение изобразить какой-либо предмет. Но, естественно, сначала у него ничего не получается: рука не слушается. Основные изображения: линии, штрихи, округлые предметы. Типичным является изображение человека в виде «головонога» - и отходящих от нее линий.

В музыкальной деятельности у ребенка возникает интерес и желание слушать музыку, выполнять простейшие музыкально-ритмические и танцевальные движения. Ребенок вместе со взрослым способен подпевать элементарные музыкальные фразы.

Возрастные особенности детей 3-х - 4-х лет

В возрасте 3-4 лет ребенок постепенно выходит за пределы семейного круга, Его общение становится внеситуативным. Взрослый становится для ребенка не только членом семьи, но и носителем определенной общественной

функции. Желание ребенка выполнять такую же функцию приводит к противоречию с его реальными возможностями. Это противоречие разрешается через развитие игры, которая становится ведущим видом деятельности в дошкольном возрасте.

Главной особенностью игры является ее условность: выполнение одних действий с одними предметами предполагает их отнесенность к другим действиям с другими предметами. Основным содержанием игры младших дошкольников являются действия с игрушками и предметами-заместителями. Продолжительность игры небольшая. Младшие дошкольники ограничиваются игрой с одной-двумя ролями и простыми, неразвернутыми сюжетами. Игры с правилами в этом возрасте только начинают формироваться.

Изобразительная деятельность ребенка зависит от его представлений о предмете. В этом возрасте они только начинают формироваться. Графические образы бедны. У одних детей в изображениях отсутствуют детали, у других рисунки могут быть более детализированы. Дети уже могут использовать цвет.

Большое значение для развития мелкой моторики имеет лепка. Младшие дошкольники способны под руководством взрослого вылепить простые предметы.

Известно, что аппликация оказывает положительное влияние на развитие восприятия. В этом возрасте детям доступны простейшие виды аппликации.

Конструктивная деятельность в младшем дошкольном возрасте ограничена возведением несложных построек по образцу и по замыслу. В младшем дошкольном возрасте развивается перцептивная деятельность. Дети от использования предэталонов - индивидуальных единиц восприятия - переходят к сенсорным эталонам - культурно-выработанным средствам восприятия. К концу младшего дошкольного возраста дети могут воспринимать до 5 и более форм предметов и до 7 и более цветов, способны дифференцировать предметы по величине, ориентироваться в пространстве группы детского сада, а при определенной организации образовательного процесса - и в помещении всего дошкольного учреждения.

Развиваются память и внимание. По просьбе взрослого дети могут запомнить 3-4 слова и 5-6 названий предметов. К концу младшего дошкольного возраста они способны запомнить значительные отрывки из любимых произведений.

Продолжает развиваться наглядно-действенное мышление. При этом преобразования ситуаций в ряде случаев осуществляются на основе целенаправленных проб с учетом желаемого результата. Дошкольники способны установить некоторые скрытые связи и отношения между предметами.

В младшем дошкольном возрасте начинает развиваться воображение, которое особенно наглядно проявляется в игре, когда одни объекты выступают в качестве заместителей других.

Взаимоотношения детей обусловлены нормами и правилами. В результате целенаправленного воздействия они могут усвоить относительно большое количество норм, которые выступают основанием для оценки собственных действий и действий других детей.

Взаимоотношения детей ярко проявляются в игровой деятельности. Они скорее играют рядом, чем активно вступают во взаимодействие. Однако уже в этом возрасте могут наблюдаться устойчивые избирательные взаимоотношения. Конфликты между детьми возникают преимущественно по поводу игрушек. Положение ребенка в группе сверстников во многом определяется мнением воспитателя.

В младшем дошкольном возрасте можно наблюдать соподчинение мотивов поведения в относительно простых ситуациях. Сознательное управление поведением только начинает складываться; во многом поведение ребенка еще ситуативно. Вместе с тем можно наблюдать и случаи ограничения собственных побуждений самим ребенком, сопровождаемые словесными указаниями. Начинает развиваться самооценка, при этом дети в значительной мере ориентируются на оценку воспитателя. Продолжает развиваться также их половая идентификация, что проявляется в характере выбираемых игрушек и сюжетов.

Возрастные особенности детей 4-х - 5-х лет

В игровой деятельности детей среднего дошкольного возраста появляются ролевые взаимодействия. Они указывают на то, что дошкольники начинают отделять себя от принятой роли. В процессе игры роли могут меняться. Игровые действия начинают выполняться не ради них самих, ради смысла игры. Происходит разделение игровых и реальных взаимодействий детей.

Значительное развитие получает изобразительная деятельность. Рисунок становится предметным и детализированным. Графическое изображение человека характеризуется наличием туловища, глаз, рта, носа, волос, иногда одежды и ее деталей. Совершенствуется техническая сторона изобразительной деятельности. Дети могут рисовать основные геометрические фигуры, вырезать ножницами, наклеивать изображения на бумагу и т.д.

Усложняется конструирование. Постройки могут включать 5-6 деталей. Формируются

навыки конструирования по собственному замыслу, а также планирование последовательности действий.

Двигательная сфера ребенка характеризуется позитивными изменениями мелкой и крупной моторики. Развиваются ловкость, координация движений. Дети в этом возрасте лучше, чем младшие дошкольники, удерживают равновесие, перешагивают через небольшие преграды. Усложняются игры с мячом.

К концу среднего дошкольного возраста восприятие детей становится более развитым. Они оказываются способными назвать форму, на которую похож тот или иной предмет. Могут вычленять в сложных объектах простые формы и из простых форм воссоздавать сложные объекты. Дети способны упорядочить группы предметов по сенсорному признаку — величине, цвету; выделить такие параметры, как высота, длина и ширина. Совершенствуется ориентация в пространстве.

Возрастает объем памяти. Дети запоминают до 7-8 названий предметов. Начинает складываться произвольное запоминание: дети способны принять задачу на запоминание, помнят поручения взрослых, могут выучить небольшое стихотворение и т.д.

Начинает развиваться образное мышление. Дети оказываются способными использовать простые схематизированные изображения для решения несложных задач. Дошкольники могут строить по схеме, решать лабиринтные задачи. Развивается предвосхищение. На основе пространственного расположения объектов дети могут сказать, что произойдет в результате их взаимодействия. Однако при этом им трудно встать на позицию другого наблюдателя и во внутреннем плане совершить мысленное преобразование образа.

Для детей этого возраста особенно характерны известные феномены Ж. Пиаже: сохранение количества, объема и величины. Например, если им предъявить три черных кружка из бумаги и семь белых кружков из бумаги и спросить: «Каких кружков больше - черных или белых?», большинство ответят, что белых больше. Но если спросить: «Каких больше - белых или бумажных?», ответ будет таким же - больше белых.

Продолжает развиваться воображение. Формируются такие его особенности, как оригинальность и произвольность. Дети могут самостоятельно придумать небольшую сказку на заданную тему.

Увеличивается устойчивость внимания. Ребенку оказывается доступной сосредоточенная деятельность в течение 15-20 минут. Он способен удерживать в памяти при выполнении каких-либо действий несложное условие.

В среднем дошкольном возрасте улучшается произношение звуков и дикция. Речь становится предметом активности детей. Они удачно имитируют голоса животных, интонационно выделяют речь тех или иных персонажей. Интерес вызывают ритмическая структура речи, рифмы.

Развивается грамматическая сторона речи. Дошкольники занимаются словотворчеством на основе грамматических правил. Речь детей при взаимодействии друг с другом носит ситуативный характер, а при общении со взрослым становится внеситуативной.

Изменяется содержание общения ребенка и взрослого. Оно выходит за пределы конкретной ситуации, в которой оказывается ребенок. Ведущим становится познавательный мотив. Информация, которую ребенок получает в процессе общения, может быть сложной и трудной для понимания, но она вызывает у него интерес.

У детей формируется потребность в уважении со стороны взрослого, для них оказывается чрезвычайно важной его похвала. Появляется повышенная обидчивость на замечания. Повышенная обидчивость представляет собой возрастной феномен.

Взаимоотношения со сверстниками характеризуются избирательностью, которая выражается в предпочтении одних детей другим. Появляются постоянные партнеры по играм. В группах начинают выделяться лидеры. Появляются конкурентность, соревновательность.

Основные достижения возраста связаны с развитием игровой деятельности; появлением ролевых и реальных взаимодействий; с развитием изобразительной деятельности; конструированием по замыслу, планированием; совершенствованием восприятия, развитием образного мышления и воображения, эгоцентричностью познавательной позиции; развитием памяти, внимания, речи, познавательной мотивации, совершенствования восприятия; формированием потребности в уважении со стороны взрослого, появлением обидчивости, конкурентности, соревновательности со сверстниками, дальнейшим развитием образа Я ребенка, его детализацией.

Возрастные особенности детей 5-ти - 6-ти лет

Дети шестого года жизни уже могут распределять роли до начала игры и строить свое поведение, придерживаясь роли. Игровое взаимодействие сопровождается речью, соответствующей и по содержанию, и интонационно взятой роли. Речь, сопровождающая реальные отношения детей, отличается от ролевой речи. Дети начинают осваивать социальные отношения и понимать подчиненность позиций в различных видах деятельности взрослых, одни роли становятся для них более привлекательными, чем другие. При распределении ролей могут возникать конфликты, связанные субординацией ролевого поведения. Наблюдается организация игрового пространства, в котором выделяются смысловой «центр» и «периферия». В игре «Больница» таким центром оказывается кабинет врача, в игре «Парикмахерская» - зал

стрижки, а зал ожидания выступает в качестве периферии игрового пространства.) Действия детей в играх становятся разнообразными.

Развивается изобразительная деятельность детей. Это возраст наиболее активного рисования. В течение года дети способны создать до двух тысяч рисунков. Рисунки могут быть самыми разными по содержанию: это и жизненные впечатления детей, и воображаемые ситуации, и иллюстрации к фильмам и книгам. Обычно рисунки представляют собой схематические изображения различных объектов, но могут отличаться оригинальностью композиционного решения, передавать статичные и динамичные отношения. Рисунки приобретают сюжетный характер; достаточно часто встречаются многократно повторяющиеся сюжеты с небольшими или, напротив, существенными изменениями. Изображение человека

становится более детализированным и пропорциональным. По рисунку можно судить о половой принадлежности и эмоциональном состоянии изображенного человека.

Конструирование характеризуется умением анализировать условия, в которых протекает эта деятельность. Дети используют и называют разные детали деревянного конструктора. Могут заменить детали постройки в зависимости от имеющегося материала. Овладевают обобщенным способом обследования образца. Дети способны выделять основные части предполагаемой постройки. Конструктивная деятельность может осуществляться на основе схемы, по замыслу и по условиям. Появляется конструирование в ходе совместной деятельности.

Дети могут конструировать из бумаги, складывая ее в несколько раз (два, четыре, шесть сгибаний); из природного материала. Они осваивают два способа конструирования: 1) от природного материала к художественному образу (в этом случае ребенок «достраивает» природный материал до целостного образа, дополняя его различными деталями); 2) от художественного образа к природному материалу (в этом случае ребенок подбирает необходимый материал, для того чтобы воплотить образ).

Продолжает совершенствоваться восприятие цвета, формы и величины, строения предметов; систематизируются представления детей. Они называют не только основные цвета и их оттенки, но и промежуточные цветовые оттенки; форму прямоугольников, овалов, треугольников. Воспринимают величину объектов, легко выстраивают в ряд - по возрастанию или убыванию - до 10 различных предметов.

Однако дети могут испытывать трудности при анализе пространственного положения объектов, если сталкиваются с несоответствием формы и их пространственного расположения. Это свидетельствует о том, что в различных

ситуациях восприятие представляет для дошкольников известные сложности, особенно если они должны одновременно учитывать несколько различных и при этом противоположных признаков.

В старшем дошкольном возрасте продолжает развиваться образное мышление. Дети способны не только решить задачу в наглядном плане, но и совершить преобразования объекта, указать, в какой последовательности объекты вступят во взаимодействие, и т.д. Однако подобные решения окажутся правильными только в том случае, если дети будут применять адекватные мыслительные средства. Среди них можно выделить схематизированные представления, которые возникают в процессе наглядного моделирования; комплексные представления, отражающие представления детей о системе признаков, которыми могут обладать объекты, а также представления, отражающие стадии преобразования различных объектов и явлений (представления о цикличности изменений): представления о смене времен года, дня и ночи, об увеличении и уменьшении объекта в результате различных воздействий, представления о развитии и т.д. Кроме того, продолжают совершенствоваться обобщения, что является основой словесно логического мышления. В дошкольном возрасте у детей еще отсутствуют представления о классах объектов. Дети группируют объекты по признакам, которые могут изменяться, однако начинают формироваться операции логического сложения и умножения классов. Так, например, старшие дошкольники при группировке объектов могут учитывать два признака: цвет и форму (материал) и т.д.

Как показали исследования отечественных психологов, дети старшего дошкольного возраста способны рассуждать и давать адекватные причинные объяснения, если анализируемые отношения не выходят за пределы их наглядного опыта.

Развитие воображения в этом возрасте позволяет детям сочинять достаточно оригинальные и последовательно разворачивающиеся истории. Воображение будет активно развиваться лишь при условии проведения специальной работы по его активизации.

Продолжают развиваться устойчивость, распределение, переключаемость внимания. Наблюдается переход от непроизвольного к произвольному вниманию.

Продолжает совершенствоваться речь, в том числе ее звуковая сторона. Дети могут правильно воспроизводить шипящие, свистящие и сонорные звуки. Развиваются фонематический слух, интонационная выразительность речи при чтении стихов в сюжетно-ролевой игре и в повседневной жизни.

Совершенствуется грамматический строй речи. Дети используют практически все части речи, активно занимаются словотворчеством. Богаче становится лексика: активно используются синонимы и антонимы.

Развивается связная речь. Дети могут пересказывать, рассказывать по картинке, передавая не только главное, но и детали.

Достижения этого возраста характеризуются распределением ролей игровой деятельности; структурированием игрового пространства; дальнейшим развитием изобразительной деятельности, отличающейся высокой продуктивностью; применением в конструировании обобщенного способа обследования образца.

Восприятие в этом возрасте характеризуется анализом сложных форм объектов; развитие мышления сопровождается освоением мыслительных средств (схематизированные представления, комплексные представления, представления о цикличности изменений); причинное мышление, воображение, произвольное внимание, речь, образ Я.

Возрастные особенности детей 6-7 лет.

В сюжетно-ролевых играх дети седьмого года жизни начинают осваивать сложные взаимодействия людей, отражающие характерные значимые жизненные ситуации. Игровые действия становятся более сложными, обретают особый смысл, который не всегда открывается взрослому. Игровое пространство усложняется. В нём может быть несколько центров, каждый из которых поддерживает свою сюжетную линию. При этом дети способны отслеживать поведение партнёров по всему игровому пространству, менять своё поведение в зависимости от места в нём. Дети могут комментировать выполнение роли тем или иным участником игры.

Образы из окружающей жизни и литературных произведений, передаваемые детьми в изобразительной деятельности, становятся сложнее. **Рисунки приобретают более детализированный характер, обогащается их цветовая гамма.** Более явными становятся различия между рисунками мальчиков и девочек. Мальчики охотно изображают технику, космос, военные действия и т.п. Девочки обычно рисуют женские образы: принцесс, балерин, моделей и т.д. Часто встречаются и бытовые сюжеты: мама и дочка, комната и т. д.

Изображение человека становится еще более детализированным и пропорциональным. Появляются пальцы на руках, глаза, рот, нос, брови, подбородок. Одежда может быть украшена различными деталями.

При правильном педагогическом подходе у детей формируются художественно-творческие способности в изобразительной деятельности.

Дети подготовительной к школе группы в значительной степени освоили конструирование из строительного материала. Они свободно владеют обобщенными способами анализа как изображений, так и построек; не только анализируют основные конструктивные особенности различных деталей, но и определяют их форму на основе сходства со знакомыми им объемными предметами. Свободные постройки становятся симметричными и пропорциональными, их строительство осуществляется на основе зрительной ориентировки.

Дети быстро и правильно подбирают необходимый материал. Они достаточно точно представляют себе последовательность, в которой будет осуществляться постройка, и материал, который понадобится для ее выполнения; **способны выполнять различные по степени сложности постройки как по собственному замыслу, так и по условиям.**

В этом возрасте дети уже **могут освоить сложные формы сложения** из листа бумаги и придумывать собственные, но этому их нужно специально обучать. **Данный вид деятельности не просто доступен детям - он важен для углубления их пространственных представлений.**

Усложняется конструирование из природного материала. Дошкольникам уже доступны целостные композиции по предварительному замыслу, которые могут передавать сложные отношения, включать фигуры людей и животных.

У детей продолжает развиваться восприятие, однако они не всегда могут одновременно учитывать несколько различных признаков.

Развивается образное мышление, однако воспроизведение метрических отношений затруднено. Это легко проверить, предложив детям воспроизвести на листе бумаги образец, на котором нарисованы девять точек, расположенных не на одной прямой. Как правило, дети не воспроизводят метрические отношения между точками: при наложении рисунков друг на друга точки детского рисунка не совпадают с точками образца.

Продолжают развиваться навыки обобщения и рассуждения, но они в значительной степени еще ограничиваются наглядными признаками ситуации.

Продолжает развиваться воображение, однако часто приходится констатировать снижение развития воображения в этом возрасте в сравнении со старшей группой. Это можно объяснить различными влияниями, в том числе и средств массовой информации, приводящими к стереотипности детских образов.

Продолжает развиваться внимание дошкольников, оно становится произвольным. В некоторых видах деятельности время произвольного сосредоточения достигает 30 минут.

У дошкольников **продолжает развиваться речь**: ее звуковая сторона, грамматический строй, лексика. Развивается связная речь. В высказываниях детей отражаются как расширяющийся словарь, так и характер общений, формирующихся в этом возрасте. Дети начинают активно употреблять обобщающие существительные, синонимы, антонимы, прилагательные и т.д.

В результате правильно организованной образовательной работы дошкольников развиваются диалогическая и некоторые виды монологической речи.

В подготовительной к школе группе завершается дошкольный возраст. Его основные достижения связаны с освоением мира вещей как предметов человеческой культуры; освоением форм позитивного общения с людьми; развитием половой идентификации, формированием позиции школьника.

К концу дошкольного возраста ребенок обладает высоким уровнем познавательного и личностного развития, что позволяет ему в дальнейшем успешно учиться в школе.

1.2. Планируемые результаты освоения программы.

Результатами освоения программы являются целевые ориентиры дошкольного образования, которые представляют собой социально-нормативные возрастные характеристики возможных достижений ребенка.

К целевым ориентирам дошкольного образования относятся следующие социально-нормативные возрастные характеристики возможных достижений ребенка:

Целевые ориентиры образования в раннем возрасте:

- ребенок интересуется окружающими предметами и активно действует с ними; эмоционально вовлечен в действия с игрушками и другими предметами, стремится проявлять настойчивость в достижении результата своих действий;
- использует специфические, культурно фиксированные предметные действия, знает назначение бытовых предметов (ложки, расчески, карандаша и пр.) и умеет пользоваться ими. Владеет простейшими навыками самообслуживания; стремится проявлять самостоятельность в бытовом и игровом поведении;
- владеет активной речью, включенной в общение; может обращаться с вопросами и просьбами, понимает речь взрослых; знает названия окружающих предметов и игрушек;
- стремится к общению со взрослыми и активно подражает им в движениях и действиях; появляются игры, в которых ребенок воспроизводит действия взрослого;
- проявляет интерес к сверстникам; наблюдает за их действиями и подражает им;
- проявляет интерес к стихам, песням и сказкам, рассматриванию картинок, стремится двигаться под музыку; эмоционально откликается на различные произведения культуры и искусства;
- у ребенка развита крупная моторика, он стремится осваивать различные виды движения (бег, лазанье, перешагивание и пр.).

Целевые ориентиры на этапе завершения дошкольного образования:

- ребенок овладевает основными культурными способами деятельности, проявляет инициативу и самостоятельность в разных видах деятельности - игре, общении, познавательно-исследовательской деятельности, конструиро-

вании и др.; способен выбирать себе род занятий, участников по совместной деятельности;

➤ ребенок обладает установкой положительного отношения к миру, к разным видам труда, другим людям и самому себе, обладает чувством собственного достоинства; активно взаимодействует со сверстниками и взрослыми, участвует в совместных играх. Способен договариваться, учитывать интересы и чувства других, сопереживать неудачам и радоваться успехам других, адекватно проявляет свои чувства, в том числе чувство веры в себя, старается разрешать конфликты;

➤ ребенок обладает развитым воображением, которое реализуется в разных видах деятельности, и прежде всего в игре; ребенок владеет разными формами и видами игры, различает условную и реальную ситуации, умеет подчиняться разным правилам и социальным нормам;

➤ ребенок достаточно хорошо владеет устной речью, может выразить свои мысли и желания, может использовать речь для выражения своих мыслей, чувств и желаний, построения речевого высказывания в ситуации общения, может выделять звуки в словах, у ребенка складываются предпосылки грамотности;

➤ у ребенка развита крупная и мелкая моторика; он подвижен, вынослив, владеет основными движениями, может контролировать свои движения и управлять ими;

➤ ребенок способен к волевым усилиям, может следовать социальным нормам поведения и правилам в разных видах деятельности, во взаимоотношениях со взрослыми и сверстниками, может соблюдать правила безопасного поведения и личной гигиены;

➤ ребенок проявляет любознательность, задает вопросы взрослым и сверстникам, интересуется причинно-следственными связями, пытается самостоятельно придумывать объяснения явлениям природы и поступкам людей; склонен наблюдать, экспериментировать. Обладает начальными знаниями о себе, о природном и социальном мире, в котором он живет; знаком с произведениями детской литературы, обладает элементарными представлениями из области живой природы, естествознания, математики, истории и т.п.; ребенок способен к принятию собственных решений, опираясь на свои знания и умения в различных видах деятельности.

1.3 Развивающее оценивание качества образовательной деятельности по Программе

Программа предусматривает систему мониторинга динамики развития детей, динамики их образовательных достижений, основанная на методе наблюдения и включающая:

- педагогические наблюдения, педагогическую диагностику, связанную с оценкой эффективности педагогических действий с целью их дальнейшей оптимизации;
- детские портфолио, фиксирующие достижения ребенка в ходе образовательной деятельности;
- карты развития ребенка;
- различные шкалы индивидуального развития.

В соответствии со Стандартом оценка качества образовательной деятельности по Программе:

- 1) поддерживает ценности развития и позитивной социализации ребенка дошкольного возраста;
- 2) учитывает факт разнообразия путей развития ребенка ;
- 4) обеспечивает выбор методов и инструментов оценивания для семьи и для педагогов ДО в соответствии:
 - с разнообразием вариантов развития ребенка в дошкольном детстве,
 - разнообразием вариантов образовательной среды,
 - местными условиями ;

Данной Программой предусмотрены следующие уровни системы оценки качества:

- диагностика развития ребенка, используемая как профессиональный инструмент педагога с целью получения обратной связи от собственных педагогических действий и планирования дальнейшей индивидуальной работы с детьми по Программе;
- внутренняя оценка, самооценка ДО;
- внешняя оценка ДО, в том числе независимая профессиональная и общественная оценка.

На уровне ДО система оценки качества реализации Программы решает **задачи**:

- повышения качества реализации программы ДО;
- реализации требований Стандарта к структуре, условиям и целевым ориентирам основной образовательной программы ДО;

- обеспечения объективной экспертизы деятельности ДО в процессе оценки качества данной программы ДО;
- задания ориентиров педагогам в их профессиональной деятельности и перспектив развития ДО;
- создания оснований преемственности между дошкольным и начальным общим образованием.

Часть, формируемая участниками образовательных отношений.

Приоритетные направления ДО

Приоритетным направлением деятельности ДО детский сад по реализации основной общеобразовательной программы дошкольного образования является:

1. Обеспечение равных стартовых возможностей для обучения детей в образовательных учреждениях, реализующих основную образовательную программу начального общего образования.
2. Познавательное-речевое развитие детей с включением регионального компонента (краеведение).

1. 1. Обеспечение равных стартовых возможностей для обучения детей старшего возраста в общеобразовательных учреждениях

Исходя из социального заказа родителей воспитанников детского сада и обеспечения равных стартовых возможностей обучения в школе, в ходе образовательной деятельности ДО реализуется **парциальная программа Колесниковой Е. В. «От звука к букве»**.

Программа ориентирована на детей 2 младшей, средней, старшей и подготовительной группы.

Срок реализации программы - 4 года.

Цель программы: осуществление комплексного подхода к речевому развитию детей и подготовки их к усвоению грамоты.

Задачи программы.

Образовательные:

1. Формирование и развитие фонематического слуха.
2. Развитие произносительных умений.
3. Учить детей владеть звуковой стороной речи (темпом, интонацией).
4. Знакомство со слоговой структурой слова.
5. Формирование умения правильно строить предложение, использовать предлоги, распространять предложение, пользоваться конструкцией сложного предложения.

6. Формирование умения пересказывать, составлять небольшие рассказы по картинкам, используя простые предложения.

7. Расширение словарного запаса детей.

8. Формирование и развитие звуко-буквенного анализа.

9. Подготовка руки ребёнка к письму.

Развивающие:

1. Развитие слухового восприятия

2. Развитие графических навыков

3. Развитие мелкой моторики

4. Приобщение детей к художественной литературе.

Воспитательные:

1. Воспитание умения работать.

2. Воспитание самостоятельности при выполнении заданий.

3. Воспитание нравственных качеств, а именно терпимости, доброжелательности по отношению к окружающим.

Прогнозируемые результаты.

Первый год обучения.

Ребёнок к концу первого года обучения знает:

- содержание народных сказок (4-5);

- авторов и содержание произведений для детей А.Барто, К. Чуковского, Е. Чарушина, В. Берестова, К. Ушинского, С.Маршака, Б. Заходера и др.

- потешки, песенки, загадки, небольшие стихотворения для детей А.Барто, Г. Сапгира, О. Высоцкой (наизусть).

Ребёнок к концу года умеет:

- правильно произносить все звуки родного языка изолированно, в словах, во фразовой речи;

- различать короткие и длинные слова, похожие и непохожие, громкие и тихие;

- делить слова на слоги;

- дифференцировать твёрдые и мягкие согласные, называть их изолированно;

- определять и называть первый звук в слове;

- произвольно регулировать темп, силу голоса, речевое дыхание;

- рисовать прямые вертикальные и горизонтальные линии, округлые линии, штриховать несложные предметы;

- выполнять упражнения для пальцев и кистей рук;

- составлять 2-3 предложения по картине;

- пересказывать простые сказки;

- отвечать на вопросы по содержанию сказки, рассказа с помощью простых предложений

- заучивать небольшие стихотворения.

Второй год обучения.

Ребёнок к концу второго года обучения знает:

- содержание народных сказок (7-9);
- авторов и содержание произведений для детей А.Барто, К. Чуковского, Е. Чарушина, В. Берестова, С.Маршака, Е. Благининой, Г. Виеру и др.
- потешки, песенки, загадки, стихотворения для детей А. Барто, К Чуковского, Г. Сапгира, О. Высоцкой (наизусть);
- буквы русского алфавита;
- понимает и использует в речи термины «звук», «буква»;

Ребёнок к концу второго года обучения умеет:

- правильно произносить все звуки родного языка изолированно, в словах, во фразовой речи;
- определять место звука в слове: в начале, середине, в конце;
- различать гласные и согласные, твёрдые и мягкие согласные, звонкие и глухие согласные звуки;
- делить слова на слоги; определять ударный слог, ударную гласную
- пользоваться графическим обозначением звуков;
- произвольно регулировать темп, силу голоса, речевое дыхание;
- записывать слово, предложение условными обозначениями, буквами
- составлять 4-5 предложений по картине; по серии картинок, из личного опыта
- пересказывать простые сказки;
- отвечать на вопросы по содержанию сказки, рассказа с помощью простых предложений
- заучивать стихотворения

За время обучения формируются умения понимать и выполнять учебную задачу, а также формируются такие качества, как усидчивость, терпеливость, умение общаться со сверстниками, доброжелательность.

1.2. Познавательное-речевое развитие детей с включением регионального компонента (краеведение).

1.2.1. Содержание данного приоритетного направления ориентировано на достижение цели по формированию целостных представлений о родном крае через решение следующих задач:

- приобщение к истории возникновения родного села;
- знакомство со знаменитыми земляками и людьми, прославившими село Нижний Чегем, Чегемский район, КБР;

- формирование представлений о достопримечательностях родного села, государственных символах;
- воспитание любви к родному дому, семье, уважения к родителям и их труду;
- формирование и развитие познавательного интереса к народному творчеству и миру ремёсел в родном селе;
- формирование представлений о животном и растительном мире родного края, о Красной книге КБР.

1.2.2. Планируемые итоговые результаты освоения детьми регионального компонента:

- имеют первичные представления о своей семье, родном крае, природе .
- проявляют заботу о своей семье;
- имеют первичные представления об истории родного края;
- знают государственную символику КБР
- проявляют интерес к народному творчеству, узнаёт и называет изделия народного промысла КБР.
- знают представителей растительного и животного мира КБР. **Оздоровление детей.**

С целью укрепления и сохранения здоровья воспитанников в ДО применяется парциальная «Программа оздоровления детей в ДО»

Цель: Комплексная система воспитания и развития, ребенка, направленная на сохранение и укрепление здоровья детей, формирование у родителей, педагогов, воспитанников ответственности в виде сохранения собственного здоровья.

Задачи:

1. Создание комфортного микроклимата, в детском коллективе, в ДО в целом;
2. Повышение физкультурно-оздоровительной грамотности родителей;
3. Обучение навыкам здоровьесберегающих технологий: формирование у детей знаний, умений и навыков сохранения здоровья и ответственности за него;
4. Формирование профессиональной позиции педагога, характеризующейся мотивацией к здоровому образу жизни, ответственности за своё здоровье и здоровье детей.

Ожидаемые результаты:

- Снижение заболеваемости воспитанников;
- Формирование стойкой мотивации на поддержание здорового образа жизни в семье;

- Возрождение традиционного семейного воспитания здорового ребенка, укрепление внутрисемейных отношений, оздоровление семьи, ведение здорового образа жизни, доступная медицинская и педагогическая помощь по проблемам молодой семьи;

- Раннее формирование семейной ориентации детей-дошкольников;
- Повышение специалистами и педагогами своего профессионального уровня по внедрению здоровьесберегающих технологий в ДО

3. Технологии личностно-ориентированного взаимодействия педагога с детьми

Характерные особенности:

1) смена педагогического воздействия на педагогическое взаимодействие; изменение направленности педагогического «вектора» — не только от взрослого к ребенку, но и от ребенка к взрослому;

2) основной доминантой является выявление личностных особенностей каждого ребенка как индивидуального субъекта познания и других видов деятельности;

3) содержание образования не должно представлять собой только лишь набор социокультурных образцов в виде правил, приемов действия, поведения, оно должно включать содержание субъектного опыта ребенка как опыта его индивидуальной жизнедеятельности, без чего содержание образования становится обезличенным, формальным, невостребованным.

Характерные черты личностно-ориентированного взаимодействия педагога с детьми в ДО:

- создание педагогом условий для максимального влияния образовательного процесса на развитие индивидуальности ребенка (актуализация субъектного опыта детей);

- оказание помощи в поиске и обретении своего индивидуального стиля и темпа деятельности, раскрытии и развитии индивидуальных познавательных процессов и интересов;

- содействие ребенку в формировании положительной Я-концепции, развитии творческих способностей, овладении умениями и навыками самопознания).

Интегрированные свойства личности педагога, которые в основном определяют успешность в личностно-ориентированном взаимодействии:

1) *Социально-педагогическая ориентация* — осознание педагогом необходимости отстаивания интересов, прав и свобод ребенка на всех уровнях педагогической деятельности.

2) *Рефлексивные способности*, которые помогут педагог остановиться, оглянуться, осмыслить то, что он делает: «Не навредить!»

3) *Методологическая культура* — система знаний и способов деятельности, позволяющих грамотно, осознанно выстраивать свою деятельность в условиях выбора образовательных альтернатив; одним из важных элементов этой культуры является умение педагога мотивировать деятельность своих воспитанников.

Составляющие педагогической технологии:

➤ Построение субъект-субъектного взаимодействия педагога с детьми, которое требует от педагога высокого профессионального мастерства, развитой педагогической рефлексии способности конструировать педагогический процесс на основе педагогической диагностики.

➤ Построение педагогического процесса на основе педагогической диагностики, которая представляет собой набор специально разработанных информативных методик и тестовых заданий, позволяющих воспитателю в повседневной жизни детского сада диагностировать реальный уровень развития ребенка, находить пути помощи ребенку в его развитии (задания направлены на выявление успешности освоения содержания различных разделов программы, на определение уровня владения ребенком позиции субъекта, на возможность отслеживания основных параметров эмоционального благополучия ребенка в группе сверстников, на выявление успешности формирования отдельных сторон социальной компетентности (экологическая воспитанность, ориентировка в предметном мире и др).

➤ Осуществление индивидуально-дифференцированного подхода, при котором воспитатель дифференцирует группу на типологические подгруппы, объединяющие детей с общей социальной ситуацией развития, и конструирует педагогическое воздействие в подгруппах путем создания дозированных по содержанию, объему, сложности, физическим, эмоциональным и психическим нагрузкам заданий и образовательных ситуаций (цель индивидуально-дифференцированного подхода — помочь ребенку максимально реализовать свой личностный потенциал, освоить доступный возрасту социальный опыт; в старших группах конструирование педагогического процесса требует дифференциации его содержания в зависимости от половых интересов и склонностей детей).

➤ Творческое конструирование воспитателем разнообразных образовательных ситуаций (игровых, практических, театрализованных и т.д.), позволяющих воспитывать гуманное отношение к живому, развивать любознательность, познавательные, сенсорные, речевые, творческие способности.

Наполнение повседневной жизни группы интересными делами, проблемами, идеями, включение каждого ребенка в содержательную деятельность, способствующую реализации детских интересов и жизненной активности.

➤ Нахождение способа педагогического воздействия для того, чтобы поставить ребенка в позицию активного субъекта^ детской деятельности (использование игровых ситуаций, требующих оказания помощи любому персонажу, использование дидактических игр, моделирования, использование в старшем дошкольном возрасте занятий по интересам, которые не являются обязательными, а предполагают объединение взрослых и детей на основе свободного детского выбора, строятся по законам творческой деятельности, сотрудничества, сотворчества).

➤ Создание комфортных условий, исключая «дидактический синдром», заорганизованность, излишнюю регламентацию, при этом важны атмосфера доверия, сотрудничества, сопереживания, гуманистическая система взаимодействия взрослых и детей во взаимоувлекательной деятельности (этим обусловлен отказ от традиционных занятий по образцу, ориентированных на репродуктивную детскую деятельность, формирование навыков).

➤ Предоставление ребенку свободы выбора, приобретение индивидуального стиля деятельности (для этого используются методика обобщенных способов создания поделок из разных материалов, а также опорные схемы, модели, пооперационные карты, простейшие чертежи, детям предоставляется широкий выбор материалов, инструментов).

➤ Сотрудничество педагогического коллектива детского сада с родителями (выделяются три ступени взаимодействия: создание общей установки на совместное решение задач воспитания; разработка общей стратегии сотрудничества; реализация единого согласованного индивидуального подхода к ребенку с целью максимального развития его личностного потенциала).

➤ Организация материальной развивающей среды, состоящей из ряда центров (сенсорный центр, центр математики, центр сюжетной игры, центр строительства, центр искусства и др.), которая способствовала бы организации содержательной деятельности детей и соответствовала бы ряду показателей, по которым воспитатель может оценить качество созданной в группе развивающей предметно-игровой среды и степень ее влияния на детей (включенность всех детей в активную самостоятельную деятельность; низкий уровень шума в группе; низкая конфликтность между детьми; выраженная продуктивность самостоятельной деятельности детей; положительный эмоциональный настрой детей, их жизнерадостность, открытость).

➤ Интеграция образовательного содержания программы.

4. Технологии проектной деятельности

Три этапа в развитии проектной деятельности:

1) *Подражательно-исполнительский*, реализация которого возможна с детьми трех с половиной — пяти лет. На этом этапе дети участвуют в проекте «из вторых ролях», выполняют действия по прямому предложению взрослого или путем подражания ему, что не противоречит природе маленького ребенка: в этом возрасте еще семья как потребность установить и сохранить положительное отношение к взрослому, так и подражательность.

2) *Общеразвивающий* он характерен для детей пяти-шести лет, которые уже имеют опыт разнообразной совместной деятельности, могут согласовывать действия, оказывать друг другу помощь. Ребенок уже реже обращается ко взрослому с просьбами, активнее организует совместную деятельность со сверстниками. У детей развиваются самоконтроль и самооценка, они способны достаточно объективно оценивать как собственные поступки так и поступки сверстников. В этом возрасте дети принимают проблему, уточняют цель, способны выбрать необходимые средства для достижения результата деятельности. Они не только проявляют готовность участвовать в проектах, предложенных взрослым, но и самостоятельно находят проблемы, являющиеся отправной точкой творческих, исследовательских, опытно-ориентировочных проектов.

3) *Творческий*, он характерен для детей шести-семи лет. Взрослому очень важно на этом этапе развивать и поддерживать творческую активность детей, создавать условия для самостоятельного определения детьми цели и содержания предстоящей деятельности, выбора способов работы над проектом и возможности организовать ее последовательность.

Алгоритм деятельности педагога:

- педагог ставит перед собой цель, исходя из потребностей и интересов детей;
- вовлекает дошкольников в решение проблемы
- намечает план движения к цели (поддерживает интерес детей и родителей);
- обсуждает план с семьями;
- обращается за рекомендациями к специалистам ДО;
- вместе с детьми и родителями составляет план-схему проведения проекта;
- собирает информацию, материал;
- проводит занятия, игры, наблюдения, поездки (мероприятия основной части проекта);

- дает домашние задания родителям и детям;
- поощряет самостоятельные творческие работы детей и родителей (поиск материалов, информации, изготовлении поделок, рисунков, альбомов и т.п.);
- организует презентацию проекта (праздник, открытое занятие, акция, КВН), составляет книгу, альбом совместный с детьми;
- подводит итоги (выступает на педсовете, обобщает опыт работы).

5. Технологии исследовательской деятельности

Этапы становления исследовательской деятельности:

- ориентировка (выделение предметной области осуществления исследования);
- проблематизация (определение способов и средств проведения исследования);
- планирование (формулировка последовательных задач исследования, распределение последовательности действий для осуществления исследовательского поиска);
- эмпирия (сбор эмпирического материала, постановка и проведение исследования, первичная систематизация полученных данных);
- анализ (обобщение, сравнение, анализ, интерпретация данных);

Алгоритм действий:

1) Выявление проблемы, которую можно исследовать и которую хотелось бы разрешить (в переводе с древнегреческого слово problems означает «задача», «преграда», «трудность»). Главное качество любого исследователя - уметь отыскать что-то необычное в обычном, увидеть сложности и противоречия там, где другим все кажется привычным, ясным и простым. Настоящему исследователю надо уметь задавать себе вопросы и находить неожиданное, удивительное в самом простом и привычном.

2) Выбор темы исследования. Выбирая тему, следует иметь в виду, что можно провести исследование, а можно заняться проектированием. Принципиальное отличие исследования от проектирования состоит в том, что исследование - процесс бескорыстного поиска неизвестного, новых знаний (человек стремится к знанию, часто не зная, что принесет ему сделанное открытие и как можно будет на практике использовать полученные сведения), а проект - это всегда решение какой-то практической задачи (человек, реализующий проект, решает реальную проблему).

3) Определение цели исследования (нахождение ответа на вопрос о том, зачем проводится исследование). Примерные формулировки целей исследования обычно начинаются со слов «выявить», «изучить», «определить». При-

мерные формулировки целей проектов обычно начинаются словами «разработать», «создать», «выполнить».

4) Определение задач исследования (основных шагов направления исследования). Некоторые ученые убеждены, что формулировать цель и задачи собственного исследования до того, как оно завершено, не только бесполезно, но даже вредно и опасно. Ясная формулировка делает предсказуемым процесс и лишает его черт творческого поиска, а исследователя - права импровизировать.

5) Выдвижение гипотезы (предположения, догадки, недоказанной логически и не подтвержденной опытом). Гипотеза - это попытка предвидения событий. Важно научиться выработать гипотезы по принципу «Чем больше, тем лучше» (гипотезы дают возможность увидеть проблему в другом свете, посмотреть на ситуацию с другой стороны).

6) Составление предварительного плана исследования. Для того чтобы составить план исследования, надо ответить на вопрос «Как мы можем узнать что-то новое о том, что исследуем?». Список возможных путей и методов исследования в данном случае: подумать самому; прочитать книги о том, что исследуешь; посмотреть видеофильмы по этой проблеме; обратиться к компьютеру; спросить у других людей; понаблюдать; провести эксперимент.

7) Провести эксперимент (опыт), наблюдение, проверить гипотезы, сделать выводы.

8) Указать пути дальнейшего изучения проблемы. Для настоящего творца завершение одной работы – это не просто окончание исследования, а начало решения следующей.

Принципы исследовательского обучения

➤ ориентации на познавательные интересы детей (исследование - процесс творческий, творчество невозможно навязать извне, оно рождается только на основе внутренней потребности, в данном случае на потребности в познании);

- опоры на развитие умений самостоятельного поиска информации;
- сочетания репродуктивных и продуктивных методов обучения (психология усвоения свидетельствует о том, что легко и непроизвольно усваивается тот материал, который включен в активную работу мышления);
- формирования представлений об исследовании как стиле жизни.

Пути создания проблемных ситуаций, лично значимых для ребенка:

- преднамеренное столкновение жизненных представлений детей с научными фактами, объяснить которые они не могут - не хватает знаний, жизненного опыта;
- преднамеренное побуждение детей к решению новых задач старыми способами;
- побуждение детей выдвигать гипотезы, делать предварительные выводы и обобщения (противоречие - ядро проблемной ситуации - в данном случае возникает в результате столкновения различных мнений, выдвинутого предположения и результатов его опытной проверки в процессе диалога).

Методические приемы:

- подведение детей к противоречию и предложение самостоятельно найти способ его разрешения; У изложение различных точек зрения на один и тот же вопрос;
- предложение детям рассмотреть явление с различных позиций;
- побуждение детей к сравнению, обобщению, выводам из ситуации, сопоставлению фактов;
- постановка конкретных вопросов на обобщение, обоснование, конкретизацию, логику, рассуждения;
- постановка проблемных задач (например, с недостаточными или избыточными исходными данными, неопределенностью в постановке вопроса, противоречивыми данными, заведомо допущенными ошибками, ограниченным временем решения и т.д.)

Условия исследовательской деятельности:

- использование различных приемов воздействия на эмоционально-волевую сферу дошкольника (заботясь о том, чтобы в процессе познания нового материала он испытывал чувство радости, удовольствия, удовлетворения)
- создание проблемных ситуаций, вызывающих у детей удивление, недоумение, восхищение;
- четкая формулировка проблемы, обнажающей противоречия в сознании ребенка;
- выдвижение гипотезы и обучение этому умению детей, принимая любые их предложения;
- развитие способности к прогнозированию и предвосхищению решений;

- обучение детей обобщенным приемам умственной деятельности - умение выделять главное, сравнивать, делать выводы, классифицировать, знакомить с различными научными методами исследования;
- создание атмосферы свободного обсуждения, побуждение детей к диалогу, сотрудничеству;
- побуждение к самостоятельной постановке вопросов, обнаружению противоречий;
- подведение детей к самостоятельным выводам и обобщениям, поощрение оригинальных решений, умений делать выбор;
- знакомство с жизнью и деятельностью выдающихся ученых, с историей великих открытий.

6. Информационно - коммуникативные технологии

В ДО применяются информационно-коммуникационные технологии с использованием мультимедийных презентации, клипов, видеофильмов, которые дают возможность педагогу выстроить объяснение с использованием видеофрагментов.

Основные требования при проведении занятий с использованием компьютеров:

- образовательная деятельность должна быть четко организована и включать многократное переключение внимания детей на другой вид деятельности;
- на образовательной деятельности дети должны не просто получить какую-то информацию, а выработать определенный навык работы с ней или получить конечный продукт (продукт должен быть получен за одно занятие, без переноса части работы, так как у детей происходит ослабление мотивации в процессе длительной работы);
- на образовательной деятельности не рекомендуется использовать презентации и видеоматериалы, пропагандирующие применение физической силы к персонажам, программный продукт, с одной стороны, должен критически реагировать на неправильные действия ребенка, а с другой - реакция не должна быть очень острой;
- перед образовательной деятельностью должна быть проведена специализированная подготовка - социально-ориентированная мотивация действий ребенка.

II. СОДЕРЖАТЕЛЬНЫЙ РАЗДЕЛ.

Обязательная часть

2.1. Общие положения

В содержательном разделе представлены :

– описание модулей образовательной деятельности в соответствии с направлениями развития ребенка в пяти образовательных областях: социально-коммуникативной, познавательной, речевой, художественно-эстетической и физического развития, с учетом используемой вариативной программы дошкольного образования и методических пособий, обеспечивающих реализацию данного содержания;

– описание вариативных форм, способов, методов и средств реализации Программы с учетом возрастных и индивидуально-психологических особенностей воспитанников, специфики их образовательных потребностей, мотивов и интересов.

При организации образовательной деятельности по направлениям, обозначенным образовательными областями, программа следует принципам поддержки разнообразия детства, индивидуализации дошкольного образования, возрастной адекватности образования и другим. Содержание образовательной деятельности в соответствии с этими принципами, принято во внимание разнообразие интересов и мотивов детей, значительные индивидуальные различия между детьми, неравномерность формирования разных способностей у ребенка, а также особенности социокультурной среды, в которой проживают семьи воспитанников, и особенности места расположения ДО.

2.2 Описание образовательной деятельности в соответствии с направлениями развития ребенка, представленными в пяти в пяти образовательных областях.

Описание вариативных форм, способов, методов и средств реализации Программы с учетом возрастных и индивидуальных особенностей дошкольников, специфики их образовательных потребностей и интересов.

Реализация Программы обеспечивается на основе вариативных форм, способов, методов и средств, представленных в образовательных программах, методических пособиях, соответствующих принципам и целям Стандарта и выбираемых педагогом с учетом многообразия конкретных социокультурных, географических, климатических условий реализации Программы, возраста воспитанников, состава групп, особенностей и интересов детей, запросов родителей (законных представителей).

Примером вариативных форм, способов, методов организации образовательной деятельности могут служить такие формы как: образовательные предложения для целой группы (занятия), различные виды игр, в том числе свободная игра, игра-исследование, ролевая, и др. виды игр, подвижные и традиционные народные игры; взаимодействие и общение детей и взрослых и/или детей между собой; проекты различной направленности, прежде всего исследовательские; праздники, социальные акции т.п., а также использование образовательного потенциала режимных моментов. Все формы вместе и каждая в отдельности могут быть реализованы через сочетание организованных взрослыми и самостоятельно иницилируемых свободно выбираемых детьми видов деятельности.

Любые формы, способы, методы и средства реализации Программы должны осуществляться с учетом базовых принципов Стандарта и раскрытых в разделе 1.1.2 принципов и подходов Программы, то есть должны обеспечивать активное участие ребенка в образовательном процессе в соответствии со своими возможностями и интересами, личностно-развивающий характер взаимодействия и общения и др.

При подборе форм, методов, способов реализации Программы для достижения планируемых результатов, описанных в Стандарте в форме целевых ориентиров и представленных в разделе 1.2. Программы, и развития в пяти образовательных областях необходимо учитывать общие характеристики возрастного развития детей и задачи развития для каждого возрастного периода.

2.2.1. Ранний возраст

СОДЕРЖАНИЕ ОБРАЗОВАТЕЛЬНОЙ ДЕЯТЕЛЬНОСТИ ПО ОБРАЗОВАТЕЛЬНЫМ ОБЛАСТЯМ

Образовательные области	С 2 до 3 лет
Социально-коммуникативное развитие	<ul style="list-style-type: none">• Люди (взрослые и дети). Узнавание имен мальчиков и девочек в группе.• Определение детьми особенностей внешнего вида мальчиков и девочек, их одежды, прически, предпочитаемые игрушки. Отличие взрослых и детей в жизни и на картинках. Показ и называние основных частей тела и лица человека, его действия.• Различение и называние действий взрослых.• Определение ярко выраженных эмоциональных состояний, которые воспитатель называет словом и подчеркнуто демонстрирует мимикой, жестами, интонацией голоса.• Повторение за воспитателем слов, обозначающих эмоциональное состояние, узнавание на картинках.• Семья. Рассматривание картинок, изображающих семью -детей и родителей.• Детский сад. Узнавание своей группы, воспитателей. Ориентировки в помещении группы. Понимание правил «можно», «нельзя». По показу и напоминанию взрос-

	<p>лого здороваются, прощаются, говорят «спасибо», «пожалуйста».</p> <p>Проявление внимание к словам и указаниям воспитателя, действуют по его примеру и показу.</p> <ul style="list-style-type: none"> • Участие вместе с воспитателем и детьми в общих подвижных, музыкальных, сюжетных и хороводных играх. • Труд. Представление о простых предметах своей одежды (названия), назначении их, способах надевания (колготок, маечек, футболок, штанишек). • Наблюдение за процессами труда взрослых.
<p>Познавательное развитие</p>	<p>Дети осваивают простейшие умения в различении предэталонов (это как мячик, как платочек).</p> <p>Начинают пользоваться эталонами форм (шар, куб, круг).</p> <ul style="list-style-type: none"> • Различают среди двух-трех большие и маленькие предметы, длинные и короткие, высокие и низкие при условии резких различий. • Проявление интереса к количественной стороне множеств предметов. • Различение и показ, где один предмет, где много, находят и называют один, два предмета. • Освоение цветов спектра, использование в собственной речи некоторых слов-названий цвета, часто без соотнесения с данным цветом. • Освоение фигур (круг, квадрат,

	<p>овал, прямоугольник, треугольник, звезда,</p> <ul style="list-style-type: none"> • крест), подбор по образцу, «опредмечивание» фигуры. • Различение по величине, сравнение трех предметов по величине. • Знакомство с животными и растениями, которых можно встретить в ближайшем природном окружении, а также в детских книжках на иллюстрациях. • Общие представления о конкретном животном или растении, отдельных его частях, их характерных признаках, особенностях образа жизни. • Освоение отдельных признаков конкретных животных и растений как живых организмов. • Получение первичных представлений о себе через взаимодействие с природой.
Речевое развитие	<ul style="list-style-type: none"> • Связная речь • Понимание обращенной речи сначала с опорой на наглядность, а постепенно и без нее. • Реагирование на обращение с использованием доступных речевых средств, ответы на вопросы воспитателя с использованием фразовой речи или формы простого предложения. Отнесение к себе речи взрослого, обращенной к группе детей, понимание ее содержания. • Инициативная связная разговор-

	<p>ная речь как средство общения и познания окружающего мира.</p> <ul style="list-style-type: none"> • Переход ребенка от однословной, фразовой речи к использованию в речи предложений разных типов, отражающих связи и зависимости объектов. <p><i>Грамматическая правильность речи</i></p> <ul style="list-style-type: none"> • Освоение большинства основных грамматических категорий: окончаний • существительных; уменьшительно-ласкательных суффиксов; явление словотворчества. • Проявление способности выражать свои мысли посредством трех-, четырехсловных предложений. <p><i>Звуковая культура речи</i></p> <ul style="list-style-type: none"> • Развитие звуковой культуры речи включает в себя три основных раздела.
<ul style="list-style-type: none"> • В звукопроизношении для детей характерно физиологическое смягчение практически всех согласных звуков. • Проявление эмоциональной произвольной выразительности речи ребенка. 	
<p>Художественно-эстетическое развитие</p>	<ul style="list-style-type: none"> • Рассматривание детьми и обыгрывание народных игрушек и предметов промыслов, разнообразных по материалу изготовления и образам. • Восприятие, рассматривание раз-

	<p>ных образов: животных (лошадки, медведя, собаки, птицы и т. п.), человека (барышни, няньки). Соотнесение изображения с предметами окружающего мира. Узнавание некоторых простых элементов росписи предметов народных промыслов.</p> <ul style="list-style-type: none"> • Рассматривание знакомых детских книг. Освоение элементарных правил • использования книги. Рассматривание детьми и обыгрывание народных игрушек и предметов промыслов, разнообразных по материалу изготовления и образам. • Восприятие, рассматривание разных образов: животных (лошадки, медведя, собаки, птицы и т. п.), человека (барышни, няньки). Соотнесение изображения с предметами окружающего мира. Узнавание некоторых простых элементов росписи предметов народных промыслов. • Рассматривание знакомых детских книг. Освоение элементарных правил • использования книги. элементы плясок. • Освоение движений, умения слушать музыку, действовать согласно с ней.
Физическое развитие	<ul style="list-style-type: none"> • Узнавание детьми разных способов ходьбы, прыжков, ползания и лазания, катания, бросания и ловли, построений, исходные положения в общеразвивающих упражнениях. • Освоение простейших общих для всех правил в подвижных играх.

	<ul style="list-style-type: none">• Узнавание о возможности передачи в движениях действий знакомых им зверей, домашних животных, птиц, рыб, насекомых, сказочных персонажей.• На 3-м году жизни происходит освоение разнообразных физических упражнений, общеразвивающих упражнений, основных движений, подвижных игр и их правил, умений: строиться парами, друг за другом; сохранять заданное направление при выполнении упражнений; активно включаться в выполнение упражнений; ходить, не сталкиваясь и не мешая друг другу; сохранять равновесие на ограниченной площади опоры; бегать, не мешая друг другу, не наталкиваясь, друг на друга;• подпрыгивать на месте, продвигаясь вперед; перепрыгивать через предметы, лежащие на полу, мягко приземляться; бросать мяч воспитателю и ловить брошенный им мяч; подтягиваться на скамейке, лежа на груди; ползать на четвереньках.
--	--

2.2.2. Дошкольный возраст.

Образовательная область

«Социально-коммуникативное развитие»

Цель:

Позитивная социализация детей дошкольного возраста, приобщение детей к социокультурным нормам, традициям семьи, общества и государства.

Задачи:

1) Усвоение норм и ценностей, принятых в обществе, включая моральные и нравственные ценности.

2) Развитие общения и взаимодействия ребёнка со взрослыми и сверстниками.

3) Становление самостоятельности, целенаправленности и саморегуляции собственных действий.

4) Развитие социального и эмоционального интеллекта, эмоциональной отзывчивости, сопереживания.

5) Формирование уважительного отношения и чувства принадлежности к своей семье и к сообществу детей и взрослых в ДО

6) Формирование позитивных установок к различным видам труда и творчества.

7) Формирование основ безопасного поведения в быту, социуме, природе.

8) Формирование готовности к совместной деятельности со сверстниками.

Направления:

1) Развитие игровой деятельности детей с целью освоения различных социальных ролей (блок №1)

2) Формирование основ безопасного поведения в быту, социуме, природе (блок №2)

3) Трудовое воспитание (блок №3)

4) Патриотическое воспитание детей дошкольного возраста (блок №4)

Блок №1

Развитие игровой деятельности детей с целью освоения различных социальных ролей

Классификация игр детей раннего и дошкольного возраста

Игры			Возрастная адресованность (годы жизни детей)				
Классы	Виды	Подвиды	3	4	5	6	7
1	2	3	4				
Игры, возникающие по инициативе ребенка	Игры-экспериментирования	С животными и людьми	+	+	+	+	+
		С природными объектами		+	+	+	+
		Общениия с людьми	+	+	+	+	+
		Со специальными игрушками для экспериментирования	+	+	+	+	+
	Сюжетные самодетельные игры	Сюжетно - отобразительные	+	+	+	+	+
		Сюжетно - ролевые	+	+	+	+	+
		Режиссерские	+	+	+	+	+
Театрализованные		+	+	+	+	+	
Игры, связанные с исходной инициативой взрослого	Обучающие игры	Автодидактические предметные	+	+	+	+	+
		Сюжетно - дидактические	+	+	+	+	+
		Подвижные	+	+	+	+	+
		Музыкальные	+	+	+	+	+
		Учебно - предметные дидактические	+	+	+	+	+
	Досуговые игры	Интеллектуальные	+	+	+	+	+
		Забавы	+	+	+	+	+

		Развлечения		+	+	+	+
		Театральные			+	+	+
		Празднично-карнавальные	+	+	+	+	+
Игры народные, идущие от исторических традиций этноса	Обрядовые игры						
		Семейные	+	+	+	+	+
		Сезонные	+	+	+	+	+
	Тренинговые игры	Интеллектуальные			+	+	+
		Сенсомоторные	+	+	+	+	+
		Адаптивные	+	+	+	+	+
	Досуговые игры	Игрища				+	+
		Тихие	+	+	+	+	+
		Забавляющие	+	+	+	+	+
		Развлекающие	+	+	+	+	+

Принципы руководства сюжетно-ролевой игрой:

- 1) Для того чтобы дети овладели игровыми умениями, воспитатель должен *играть вместе с ними*.
- 2) На каждом возрастном этапе игра разворачивается особым образом, так, чтобы детьми «открывался» и усваивался новый, *более сложный способ построения игры*.
- 3) На каждом возрастном этапе при формировании игровых умений необходимо ориентировать детей, как на осуществление игрового действия, так и на *пояснение его смысла партнерам*.

Руководя сюжетно-ролевой игрой, педагог должен помнить:

- об обязательном общении с детьми: диалогическом общении, полилогическом общении, предполагающем диалог с несколькими участниками игры одновременно (во время многоотраслевого сюжетного построения) и воспитывающем полифоничное слуховое восприятие;
- создании проблемных ситуаций, позволяющих стимулировать творческие проявления детей в поиске решения задачи.

Немаловажно способствовать развитию игры, используя прямые (предполагают «вмешательство» взрослого в виде прямого показа и руководства

деятельностью) и косвенные (предполагают ненавязчивое побуждение к деятельности) воздействия на игру и играющих.

Блок №2

Формирование основ безопасного поведения в быту, социуме, природе

Цели:

- 1) Формирование основ безопасности собственной жизнедеятельности.
- 2) Формирование предпосылок экологического сознания (безопасности окружающего мира)

Задачи:

- 1) формирование представлений об опасных для человека и окружающего мира природы ситуациях и способах поведения в них;
- 2) приобщение к правилам безопасного для человека и окружающего мира природы поведения;
- 3) передачу детям знаний о правилах безопасности дорожного движения в качестве пешехода и пассажира транспортного средства;
- 4) формирование осторожного и осмотрительного отношения к потенциально опасным для человека и окружающего мира природы ситуациям.

Основные направления работы по ОБЖ

- Усвоение дошкольниками первоначальных знаний о правилах безопасного поведения;
- Формирование у детей качественно новых двигательных навыков и бдительного восприятия окружающей обстановки;
- Развитие у детей способности к предвидению возможной опасности в конкретной меняющейся ситуации и построению адекватного безопасного поведения.

Основные принципы работы по воспитанию у детей навыков безопасного поведения

- Важно не механическое заучивание детьми правил безопасного поведения, а воспитание у них навыков безопасного поведения в окружающей его обстановке.
- Воспитатели и родители не должны ограничиваться словами и показом картинок (хотя это тоже важно). С детьми надо рассматривать и анализировать различные жизненные ситуации, если возможно, проигрывать их в реальной обстановке.
- Занятия проводить не только по графику или плану, а использовать каждую возможность (ежедневно), в процессе игр, прогулок и т.д., чтобы по-

мочь детям полностью усвоить правила, обращать внимание детей на ту или иную сторону правил.

- Развивать качества ребенка: его координацию, внимание, наблюдательность, реакцию и т.д. Эти качества очень нужны и для безопасного поведения.

Содержание работы:

1) Ребенок и другие люди:

- О несовпадении приятной внешности и добрых намерений.
- Опасные ситуации контактов с незнакомыми людьми.
- Ситуации насильственного поведения со стороны незнакомого взрослого.

- Ребенок и другие дети, в том числе подросток.

- Если «чужой» приходит в дом.
- Ребенок как объект сексуального насилия.

2) Ребенок и природа:

- В природе все взаимосвязано.
- Загрязнение окружающей среды.
- Ухудшение экологической ситуации.
- Бережное отношение к живой природе.
- Ядовитые растения.
- Контакты с животными.
- Восстановление окружающей среды.

3) Ребенок дома:

- Прямые запреты и умение правильно обращаться с некоторыми предметами.

- Открытое окно, балкон как источник опасности.
- Экстремальные ситуации в быту.

4) Ребенок и улица:

- Устройство проезжей части.
- Дорожные знаки для водителей и пешеходов.
- Правила езды на велосипеде.
- О работе ГИБДД.
- Милиционер-регулирующий.
- Правила поведения в транспорте.

Блок №3

Трудовое воспитание.

Цель: формирование положительного отношения к труду.

Задачи:

1) Воспитание в детях уважительного отношения к труженнику и результатам его труда, желания подражать ему в своей деятельности, проявлять нравственные качества. (Решение этой задачи должно привести к развитию осознания важности труда для общества).

2) Обучение детей трудовым умениям, навыкам организации и планирования своего труда, осуществлению самоконтроля и самооценки. (Решение этой задачи должно привести к формированию интереса к овладению новыми навыками, ощущению радости от своих умений, самостоятельности).

3) Воспитание нравственно-волевых качеств (настойчивости, целеустремленности, ответственности за результат своей деятельности), привычки к трудовому усилию. (Это должно привести к формированию у детей готовности к труду, развитию самостоятельности).

4) Воспитание нравственных мотивов деятельности, побуждающих включаться в труд при необходимости. (Действие этих мотивов должно вызывать у ребенка активное стремление к получению качественного результата, ощущению радости от собственного труда).

5) Воспитание гуманного отношения к окружающим: умения и желания включаться в совместный труд со сверстниками, проявлять доброжелательность, активность и инициативу, стремление к качественному выполнению общего дела, осознания себя как члена детского общества.

Компоненты трудовой деятельности.

1) Планирование и контроль (умение ставить перед собой цель возникает у детей в среднем дошкольном возрасте).

2) Оценка достигнутого результата с точки зрения его важности для самого ребенка и для всей группы.

3) Мотивы, побуждающие детей к труду:

- интерес к процессу действий;
- интерес к будущему результату;
- интерес к овладению новыми навыками;
- соучастие в труде совместно с взрослыми;
- осознание своих обязанностей;
- осознание смысла, общественной важности труда.

Своеобразие трудовой деятельности детей:

1) «субъективная значимость труда», то есть оценка результата не с точки зрения выполненного объема работы, а с учетом проявления заботливости, настойчивости, затраченных трудовых или волевых усилий.

2) связь с игрой, которая проявляется:

- в манипулятивных действиях детей, исполняющих роли взрослых;
- в продуктивных действиях, составляющих сюжет игры;
- во включении игровых действий в трудовой процесс;
- в ролевом поведении ребенка, создающего образ труженика.

Виды труда:

- 1) Самообслуживание.
- 2) Хозяйственно-бытовой труд.
- 3) Труд в природе.
- 4) Ручной труд.
- 5) Ознакомление с трудом взрослых.

Формы организации трудовой деятельности:

- 1) Поручения:
 - простые и сложные;
 - эпизодические и длительные;
 - коллективные.
- 2) Дежурства.
- 3) Коллективный труд.

Типы организации труда детей

- 1) Индивидуальный труд.
- 2) Труд рядом.
- 3) Общий труд.
- 4) Совместный труд.

Особенности структуры и формы детской трудовой деятельности

Условное обозначение	Особенности структуры	Наличие совместных действий в зависимости от участников
Индивидуальный труд	Ребенок действует сам, выполняя все задания в индивидуальном темпе	Не испытывает никакой зависимости от других детей
Труд рядом		
Труд общий	Участников объединяет общее задание и общий результат	Возникает необходимость согласований при распределении задания, при обобщении результатов
Труд совместный	Наличие тесной зависимости от партнеров, темпа и качества их деятельности	Каждый участник является контролером деятельности предыдущего участника

Методы и приемы трудового воспитания детей

I группа методов: формирование нравственных представлений, суждений, оценок.

- 1) Решение маленьких логических задач, загадок.
- 2) Приучение к размышлению, логические беседы.
- 3) Беседы на этические темы.
- 4) Чтение художественной литературы.
- 5) Рассматривание иллюстраций.
- 6) Рассказывание и обсуждение картин, иллюстраций.
- 7) Просмотр телепередач, диафильмов, видеофильмов.
- 8) Задачи на решение коммуникативных ситуаций.
- 9) Придумывание сказок.

II группа методов: создание у детей практического опыта трудовой деятельности.

- 1) Приучение к положительным формам общественного поведения.
- 2) Показ действий.
- 3) Пример взрослого и детей.
- 4) Целенаправленное наблюдение.
- 5) Организация интересной деятельности (общественно-полезный труд).

- 6) Разыгрывание коммуникативных ситуаций.
- 7) Создание контрольных педагогических ситуаций.

Блок №4

Патриотическое воспитание

ЦЕЛЬ:

способствовать воспитанию гуманной, социально активной, самостоятельной, интеллектуально развитой творческой личности, обладающей чувством национальной гордости, любви к Отечеству, родному городу, своему народу.

ЗАДАЧИ:

- 1) Заложить основы гражданско- патриотической позиции личности;
- 2) Освоение наиболее значимых российских культурных традиций и традиций родного города;
- 3) получение и расширение доступных знаний о стране и родном городе: его истории, культуре, географии, традициях, достопримечательностях, народных промыслах, архитектуре, выдающихся земляках, природе и т.д.
- 4) Воспитание чувства гордости за земляков;
Формирование модели поведения ребенка во взаимоотношениях с другими людьми.

Региональный компонент

Содержание данного приоритетного направления ориентировано на достижение цели по формированию целостных представлений о родном крае через решение следующих задач:

- приобщение к истории возникновения родного села;
- знакомство со знаменитыми земляками и людьми, прославившими село Нижний Чегем, Чегемский район, Кабардино- Балкарскую Республику;
- формирование представлений о достопримечательностях родного села, района;
- воспитание любви к родному дому, семье, уважения к родителям и их труду;
- формирование и развитие познавательного интереса к народному творчеству и миру ремёсел в родном селе;
- формирование представлений о животном и растительном мире родного края, о Красной книге КБР.

1.2.2. Планируемые итоговые результаты освоения детьми регионального компонента:

- имеют первичные представления о своей семье, родном крае, природе КБР.
- проявляют заботу о своей семье;
- имеют первичные представления об истории родного края;
- знают государственную символику России и КБР;
- проявляют интерес к народному творчеству;
- знают представителей растительного и животного КБР.

Для детей на этапе завершения дошкольного образования характерно:

- проявление доброжелательного внимания к окружающим, стремление оказать помощь, поддержку другому человеку;
- уважение к достоинству других;
- стремление к познанию окружающей действительности;
- решение вопросов о далёком прошлом и будущем, об устройстве мира;
- бережное отношение к окружающей природе, результатам труда других людей, чужим и своим вещам.

Основу содержания гражданско- патриотического воспитания составляют общечеловеческие ценности. Из всего спектра общечеловеческих ценностей, имеющих особое значение для содержания и организации воспитательного процесса можно выделить следующие:

➤ **«Человек»** - абсолютная ценность, «мера всех вещей». *Сегодня гуманизму возвращается его индивидуальное начало, из средства человек становится целью.* Личность ребенка становится реальной ценностью.

➤ **«Семья»** - первый коллектив ребенка и естественная среда его развития, где закладываются основы будущей личности. *Необходимо возродить в людях чувства чести рода, ответственность за фамилию, перестроить взгляды на роль семьи, ее природное назначение.*

➤ **«Труд»** - основа человеческого бытия, «вечное естественное условие человеческой жизни». Приобщение детей к труду всегда было важной частью воспитания. *Задача педагога - воспитывать у детей уважение к людям, прославившим наш тульский край честным трудом.*

➤ **«Культура»** - богатство, накопленное человечеством в сфере духовной и материальной жизни людей, высшее проявление творческих сил и способностей человека. Воспитание должно быть культуросообразно. *Задача педа-*

гога- помочь воспитанникам в овладении духовной культурой своего народа, при этом надо иметь в виду, что одна из главных особенностей русского национального характера- высокая духовность.

➤ *«Отечество» - единственная уникальная для каждого человека Родина, данная ему судьбой, доставшаяся от его предков. Задача педагога- воспитание уважительного, бережного отношения к истории и традициям своего народа, любви к родному краю, формирование представлений о явлениях общественной жизни , т.е. воспитание патриотических чувств.*

➤ *«Земля» - общий дом человечества. Это земля людей и живой природы. Важно подвести детей к пониманию, что будущее Земли зависит от того, как к ней относятся люди. На данном этапе неопределимо экологическое воспитание, формирование интереса к общечеловеческим проблемам.*

Компоненты патриотического воспитания

**Содержательный
(представления
ребенка
об окружающем
мире)**

- О культуре народа, его традициях, творчестве
- О природе родного края и страны и деятельности человека в природе
- Об истории страны, отраженной в названиях улиц, памятниках
- о символике родного города и страны (герб, гимн, флаг)

**Эмоционально-побудительный
(эмоционально-положительные
чувства ребенка к
окружающему ми-
ру)**

- Любовь и чувство привязанности к родной семье и дому
- Интерес к жизни родного города и страны
- Гордость за достижения своей страны
- Уважение к культуре и традициям народа, к историческому прошлому
- Восхищение народным творчеством
- Любо к родному языку
- Уважение к человеку-труженику и желание принимать посильное участие в труде

**Деятельнос-
ный
(отражение
отношения к
миру
в деятельности)**

- Труд
- Игра
- Продуктивная деятельность
- Музыкальная деятельность
- Познавательная деятельность

Воспитание чувства патриотизма у дошкольника – процесс сложный и длительный, требующий от педагога большой личной убежденности и вдохновения. Эта весьма кропотливая работа ведется систематически, планомерно во всех группах, в разных видах деятельности и по разным направлениям: воспитание любви к близким, к детскому саду, к родному селу, к своей стране.

Формы работы с детьми по образовательной области «Социально-коммуникативное развитие»

Содержание	Возраст	Совместная деятельность	Режимные моменты	Самостоятельная деятельность
1. Развитие игровой деятельности * Сюжетно-ролевые игры * Подвижные игры * Театрализованные игры * Дидактические игры	3-7 лет вторая младшая, средняя, старшая и подг. к школе группы	Занятия, экскурсии, наблюдения, чтение художественной литературы, видеoinформация, досуги, праздники, обучающие игры, досуговые игры, народные игры. Самостоятельные сюжетно-ролевые игры, дидактические игры, досуговые игры с участием воспитателей	В соответствии с режимом дня	Игры-экспериментирование Сюжетные самодельные игры (с собственными знаниями детей на основе их опыта). Внеигровые формы: самодельность дошкольников;изобразительная дят-ть; труд в природе; экспериментирование; конструирование;

				бытовая деятельность; наблюдение
2 . Приобретение к элементарным общепринятым нормам и правилам взаимоотношения со сверстниками и взрослыми	3-5 лет вторая младшая и средняя группы	Беседы, обучение, чтение худ. литературы, дидактические игры, игровые занятия, сюжетно ролевые игры, игровая деятельность (игры в парах, совместные игры с несколькими партнерами, пальчиковые игры)	Индивидуальная работа во время утреннего приема (беседы, показ); Культурно-гигиенические процедуры (объяснение, напоминание); Игровая деятельность во время прогулки (объяснение, напоминание)	Игровая деятельность, дидактические игры, сюжетно ролевые игры, самообслуживание
	5-7 лет старшая и подг. к школе группы	Беседы- занятия, чтение худ. литературы, проблемные ситуации, поисково – творческие задания, экскурсии, праздники, просмотр видеофильмов, театрализованные постановки, решение задач	Индивидуальная работа во время утреннего приема Культурно-гигиенические процедуры (напоминание); Игровая деятельность во время прогулки (напоминание); дежурство; тематические досуги. Минутка вежливости	Игровая деятельность (игры в парах, совместные игры с несколькими партнерами, хороводные игры, игры с правилами), дидакт. игры, сюжетно-ролевые игры, дежурство, самообслужива-

				ние, подвижные, театрализованные игры, продуктивная деятельность.
3. Формирование гендерной, семейной и гражданской принадлежности * образ Я * семья * детский сад * родная страна * наша армия (со ст. гр.) * наша планета (подг.гр)	3-5 лет вторая младшая и средняя группы	Игровые упражнения, познавательные беседы, дидактические игры, праздники, музыкальные досуги, развлечения, чтение рассказ экскурсия	Прогулка Самостоятельная деятельность Тематические досуги Труд (в природе, дежурство)	сюжетно-ролевая игра, дидактическая игра, настольно-печатные игры
	5-7 лет старшая и подг. к школе группы	Викторины, КВН, познавательные досуги, тематические досуги, чтение рассказ экскурсия	Тематические досуги Создание коллекций Проектная деятельность Исследовательская деятельность	Сюжетно-ролевая игра, дидактическая игра, настольно-печатные игры, продуктивная деятельность, дежурство
4. Формирование патриотических чувств	5-7 лет старшая и подг. к школе группы	познавательные беседы, развлечения, моделирование, настольные игры, чтение, творческие задания, видео-	Игра Наблюдение Упражнение	рассматривание иллюстраций, дидактическая игра, изобразительная деятельность

		фильмы		
5. Формирование чувства принадлежности к мировому сообществу	5-7 лет старшая и подг. к школе группы	познавательные викторины, КВН, конструирование, моделирование, чтение	Объяснение Напоминание Наблюдение	рассматривание иллюстраций, продуктивная деятельность, театрализация
6. Формирование основ собственной безопасности *ребенок и другие люди *ребенок и природа *ребенок дома *ребенок и улица	3-7 лет	Беседы, обучение, Чтение Объяснение, напоминание Упражнения, Рассказ Продуктивная Деятельность Рассматривание иллюстраций Рассказы, чтение Целевые прогулки	Дидактические и настольно-печатные игры; Сюжетно-ролевые игры Минутка безопасности Показ, объяснение, обучение, напоминание	Рассматривание иллюстраций Дидактическая игра Продуктивная деятельность Для самостоятельной игровой деятельности - разметка дороги вокруг детского сада, Творческие задания, Рассматривание Иллюстраций, Дидактическая игра, Продуктивная деятельность

7. Развитие трудовой деятельности				
7.1. Само-обслуживание	3-4 года вторая младшая группа	Напоми- ние, беседы, по- тешки Разыгрыва- ние игровых ситуаций	Показ, объяснение, обучение, наблю- дение. Напомина- ние Создание ситуаций, побуждающих де- тей к проявлению навыков самооб- служивания	Дидактиче- ская игра Просмотр видеофиль- мов
	4-5 лет средняя группа	Упражнение, беседа, объ- яснение, по- ручение Чтение и рассматри- вание книг познаватель- ного харак- тера о труде взрослых, досуг	Показ, объяснение, обучение, напоми- нение Создание ситуаций побуждающих де- тей к оказанию по- мощи сверстнику и взрослому.	Рассказ, по- тешки, Напомина- ние Просмотр видеофиль- мов, Дидактиче- ские игры
	5-7 лет старшая и подг. к школе группы	Чтение ху- дожествен- ной литера- туры Поручения, игровые си- туации, Досуг	Объяснение, обучение, напоми- нение Дидактические и развивающие игры	Дидактиче- ские игры, рассматри- вание ил- люстраций, сюжетно- ролевые иг- ры
7.2. Хозяй- ственно- бытовой труд	3-4 года вторая младшая группа	Обучение, наблюдение поручения, рассматри- вание иллю- страций. Чтение ху- дожествен-	Обучение, показ, объяснение, Наблюдение. Создание ситуаций, побуждающих де- тей к проявлению навыков самостоя- тельных трудовых	Продуктив- ная дея- тельность, поручения, совместный труд детей

		ной литературы, просмотр видеофильмов,	действий	
4-5 лет средняя группа	Обучение, поручения, совместный труд, дидактические игры, продуктивная деятельность Чтение художественной литературы, просмотр видеофильмов	Обучение, показ, объяснение напоминание Дидактические и развивающие игры. Создание ситуаций, побуждающих детей к закреплению желаний бережного отношения к своему труду и труду других людей	Творческие задания, дежурство, задания, поручения совместный труд детей	
5-7 лет старшая и подг. к школе группы	Обучение, коллективный труд, поручения, дидактические игры, продуктивная деятельность, экскурсии	Обучение, показ, объяснение Трудовые поручения, участие в совместной со взрослым в уборке игровых уголков, участие в ремонте атрибутов для игр детей и книг. Уборка постели после сна, Сервировка стола, Самостоятельно раскладывать подготовленные воспитателем материалы для занятий, убирать их	Творческие задания, дежурство, задания, поручения	

7.3. Труд в природе	3-4 года вторая младшая группа	Обучение, совместный труд детей и взрослых, беседы, чтение художественной литературы	Показ, объяснение, обучение наблюдению Дидакт. и развивающие игры. Создание ситуаций, побуждающих детей к проявлению заботливого отношения к природе. Наблюдение, как взрослый ухаживает за растениями и животными. Наблюдение за изменениями, произошедшими со знакомыми растениями и животными	Продуктивная деятельность, тематические досуги
	4-5 лет средняя группа	Обучение, совместный труд детей и взрослых, беседы, чтение художественной литературы, дидактическая игра Просмотр видеофильмов	Показ, объяснение, обучение напоминания Дидактические и развивающие игры. Трудовые поручения, участие в совместной работе со взрослым в уходе за растениями и животными, уголка природы Выращивание зелени для корма птиц в зимнее время. Подкормка птиц . Работа на огороде и цветнике	Продуктивная деятельность, ведение календаря природы совместно с воспитателем, тематические досуги
	5-7 лет старшая и подг. к школе группы	Обучение, совместный труд детей и взрослых, беседы, чтение художе-	Показ, объяснение, обучение напоминания Дежурство в уголке природы. Дидактические и развиваю-	Продуктивная деятельность, ведение календаря природы,

		<p>ственной литературы, дидактическая игра</p> <p>Просмотр видеофильмов целевые прогулки</p>	<p>щие игры.</p> <p>Трудовые поручения, участие в совместной работе со взрослым в уходе за растениями и животными, уголка природы</p>	<p>тематические досуги</p>
7.4. Ручной труд	5-7 лет старшая и подг. к школе группы	Совместная деятельность детей и взрослых, продуктивная деятельность	<p>Показ, объяснение, обучение, напоминание</p> <p>Дидактические и развивающие игры.</p> <p>Трудовые поручения,</p> <p>Участие со взрослым по ремонту атрибутов для игр детей, подклейке книг, Изготовление пособий для занятий, самостоятельное планирование трудовой деятельности</p> <p>Работа с природным материалом, бумагой, тканью. игры и игрушки своими руками.</p>	Продуктивная деятельность
7.5. Формирование первичных представлений о труде взрослых	3-5 лет вторая младшая и средняя группы	Наблюдение , целевые прогулки , рассказывание, чтение. Рассмотрение иллюстраций	<p>Дидактические игры,</p> <p>Сюжетно-ролевые игры,</p> <p>чтение,</p> <p>закрепление</p>	<p>Сюжетно-ролевые игры,</p> <p>обыгрывание, дидактические игры.</p>
	5-7 лет старшая	Экскурсии, наблюдения, рассказы.	<p>Дидактические игры,</p> <p>обучение,</p>	Дидактические игры

Взаимодействие с семьями воспитанников

Образовательная область	Формы взаимодействия с семьями воспитанников
Социально-коммуникативное развитие	<p>Привлечение родителей к участию в детском празднике (разработка идей, подготовка атрибутов, ролевое участие).</p> <p>Анкетирование, тестирование родителей, подбор специальной литературы с целью обеспечения обратной связи с семьёй.</p> <p>Проведение тренингов с родителями: способы решения нестандартных ситуаций с целью повышения компетенции в вопросах воспитания.</p> <p>Привлечение родителей к совместным мероприятиям по благоустройству и созданию условий в группе и на участке.</p> <p>Организация совместных с родителями прогулок, создание тематических альбомов.</p> <p>Изучение и анализ детско-родительских отношений с целью оказания помощи детям</p> <p>Беседы с детьми с целью формирования уверенности в том, что их любят и о них заботятся в семье.</p> <p>Выработка единой системы гуманистических требований в ДО и семье.</p> <p>Повышение правовой культуры родителей.</p> <p>Создание фотовыставок, фотоальбомов «Я и моя семья», «Моя родословная», «Мои любимые дела», «Моё настроение».</p>

Образовательная область

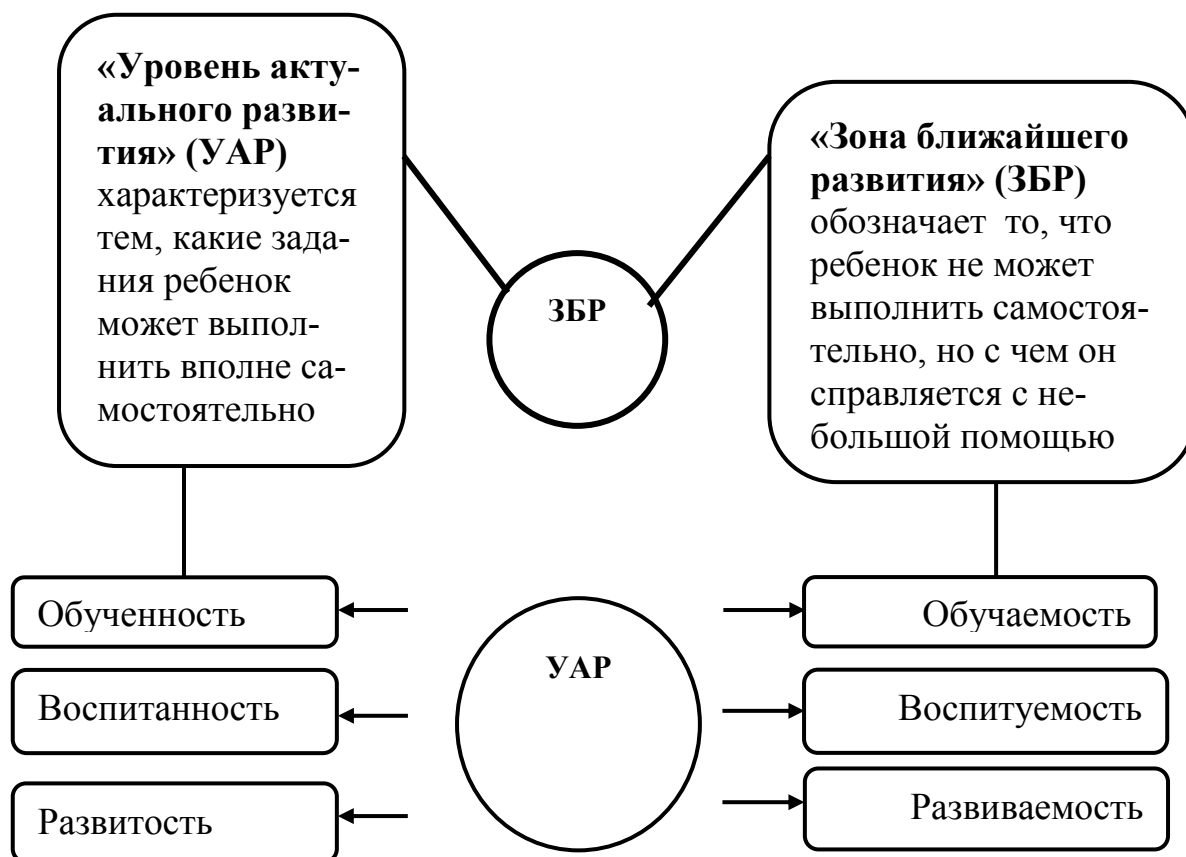
«Познавательное развитие»

Цель: развитие познавательных интересов и познавательных способностей детей, которые можно подразделить на сенсорные, интеллектуально-познавательные и интеллектуально-творческие.

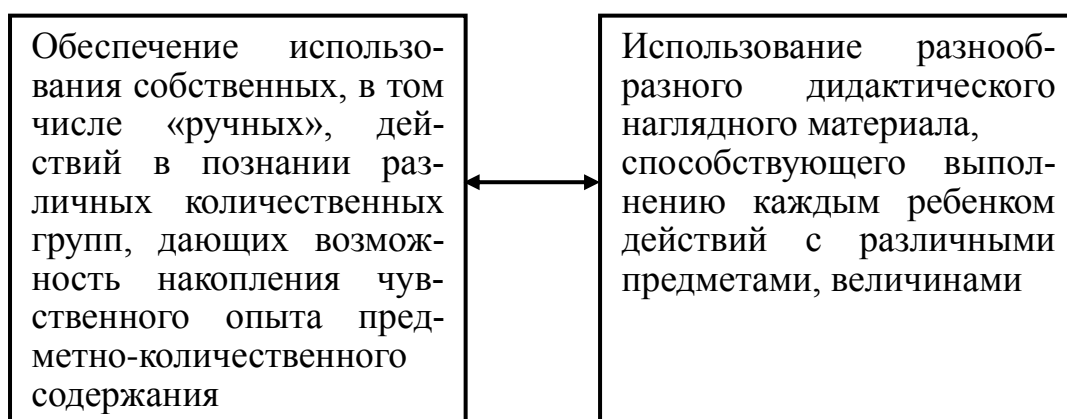
Задачи:

- 1) Развитие интересов детей, любознательности и познавательной мотивации.
- 2) Формирование познавательных действий, становление сознания.
- 3) Развитие воображения и творческой активности.
- 4) Формирование первичных представлений о себе, других людях, объектах окружающего мира, о свойствах и отношениях объектов окружающего мира (форме, цвете, размере, материале, звучании, ритме, темпе, количестве, числе, части и целом, пространстве и времени, движении и покое, причинах и следствиях и др.).
- 5) Формирование первичных представлений о малой родине и Отечестве, представлений о социокультурных ценностях народа, об отечественных традициях и праздниках.
- 6) Формирование первичных представлений о планете Земля как общем доме людей, об особенностях её природы, многообразии стран и народов

Построение образовательной деятельности в зоне ближайшего развития ребенка



Педагогические условия успешного и полноценного интеллектуального развития детей дошкольного возраста





Развитие элементарных математических представлений

Цель: интеллектуальное развитие детей, формирование приемов умственной деятельности, творческого и вариативного мышления на основе овладения детьми количественными отношениями предметов и явлений окружающего мира.

Развивающие задачи ФЭМП

- 1) Формировать представление о числе.
- 2) Формировать геометрические представления.
- 3) Формировать представление о преобразованиях (временные представления, представления об изменении количества, об арифметических действиях).
- 4) Развивать сенсорные возможности.
- 5) Формировать навыки выражения количества через число (формирование навыков счета и измерения различных величин)
- 6) Развивать логическое мышление (формирование представлений о порядке и закономерности, об операциях классификации и сериации, знакомство с элементами логики высказываний) навыков счета и измерения различных величин.
- 7) Развивать абстрактное воображение, образную память, ассоциативное мышление, мышление по аналогии –
- 8) предпосылки творческого продуктивного мышления.

Принципы организации работы по развитию элементарных математических представлений

- 1) Формирование математических представлений на основе перцептивных (ручных) действий детей, накопления чувственного опыта и его осмысления
- 2) Использование разнообразного и разнопланового дидактического материала, позволяющего обобщить понятия «число», «множество», «форма»
- 3) Стимулирование активной речевой деятельности детей, речевое сопровождение перцептивных действий

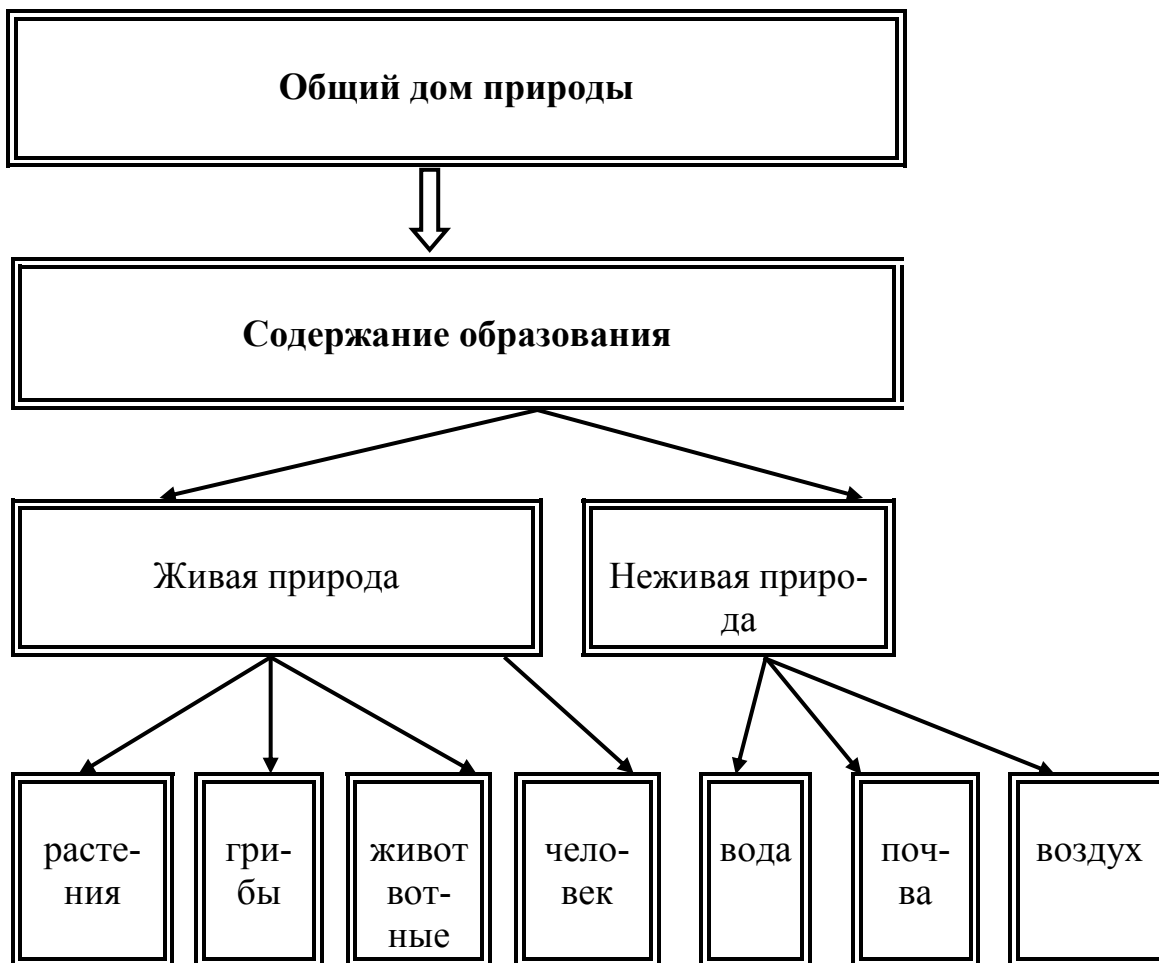
Формы работы по развитию элементарных математических представлений

- 1) Обучение в повседневных бытовых ситуациях.
- 2) Демонстрационные опыты.
- 3) Сенсорные праздники на основе народного календаря .
- 4) Театрализация с математическим содержанием – на этапе объяснения или повторения и закрепления (средняя и старшая группы).
- 5) Коллективное занятие при условии свободы участия в нем (средняя и старшая группы).
- 6) Занятие с четкими правилами, обязательное для всех, фиксированной продолжительности (подготовительная группа, на основе соглашения с детьми).
- 7) Свободные беседы гуманитарной направленности по истории математики, о прикладных аспектах математики.
- 8) Самостоятельная деятельность в развивающей среде (все возрастные группы).

1.4.2. Детское экспериментирование



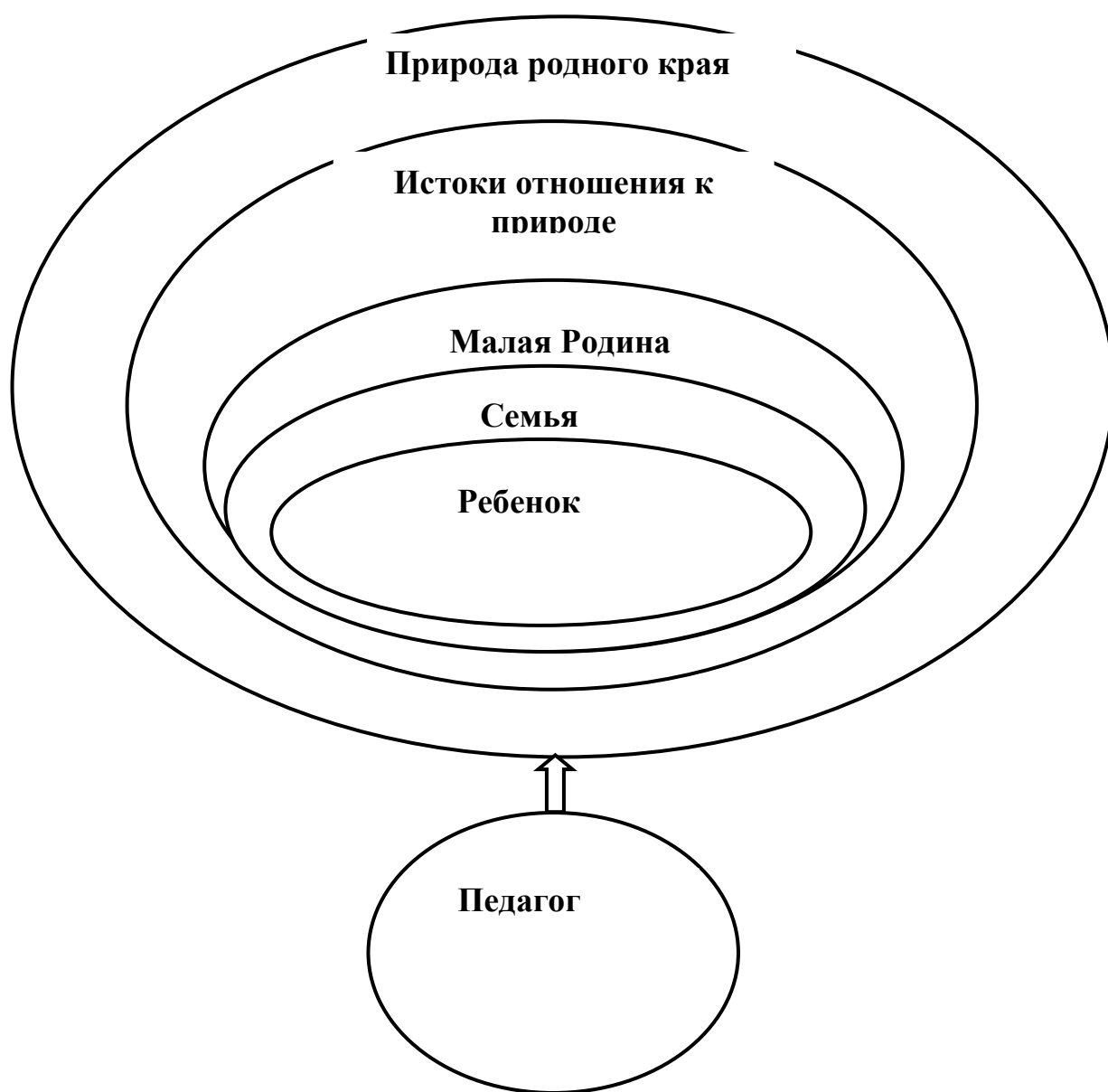
1.4.3. Ребенок и мир природы



Законы общего дома природы:

- ♥ Все живые организмы имеют равное право на жизнь
- ♥ В природе всё взаимосвязано
- ♥ В природе ничто никуда не исчезает, а переходит из одного состояния в другое

**Система формирования отношения
ребёнка к природе родного края**



1.4.4. Задачи ознакомления дошкольников с социальным миром:

- 1) Сформировать у ребенка представление о себе как о представителе человеческого рода.
- 2) Сформировать у ребенка представлений о людях, живущих на Земле, об их чувствах, поступках, правах и обязанностях; о разнообразной деятельности людей.
- 3) На основе познания развивать творческую, свободную личность, обладающую чувством собственного достоинства и уважением к людям.








Триединая функция знаний о социальном мире:

- Знания должны нести информацию (информативность знаний).
- Знания должны вызывать эмоции, чувства, отношения (эмоциогенность знаний).
- Знания должны побуждать к деятельности, поступкам (побудительность).

Формы организации образовательной деятельности

- Познавательные беседы.
- Чтение художественной литературы.
- Изобразительная и конструктивная деятельность.
- Музыка.
- Игры (сюжетно-ролевые, драматизации, подвижные).
- Наблюдения.
- Трудовая деятельность.
- Праздники и развлечения.
- Индивидуальные беседы.

Методы, позволяющие педагогу наиболее эффективно проводить работу по ознакомлению детей с социальным миром.

  			
Методы, повышающие познавательную активность	Методы, вызывающие эмоциональную активность	Методы, способствующие взаимосвязи различных видов деятельности	Методы коррекции и уточнения детских представлений
			
<ul style="list-style-type: none"> ➤ Элементарный анализ ➤ Сравнение по контрасту и подобию, сходству ➤ Группировка и классификация ➤ Моделирование и конструирование ➤ Ответы на вопросы детей ➤ Приучение к самостоятельному поиску ответов на вопросы 	<ul style="list-style-type: none"> ➤ Воображаемая ситуация ➤ Придумывание сказок ➤ Игры-драматизации ➤ Сюрпризные моменты и элементы новизны ➤ Юмор и шутка ➤ Сочетание различных средств на одном занятии 	<ul style="list-style-type: none"> ➤ Прием предложения и обучения способу связи разных видов деятельности ➤ Перспективное планирование ➤ Перспектива, направленная на последующую деятельность ➤ Беседа 	<ul style="list-style-type: none"> ➤ Повторение ➤ Наблюдение ➤ Экспериментирование ➤ Создание проблемных ситуаций ➤ Беседа

Формы работы с детьми образовательная область «Познавательное развитие»

Содержание	Возраст	Совместная деятельность	Режимные моменты	Самостоятельная деятельность
1.Формирование элементарных математических представлений * количество и счет * величина * форма * ориентировка в пространстве * ориентировка во времени	3-5 лет вторая младшая и средняя группы	Интегрированная деятельность Упражнения Игры (дидактические, подвижные) Рассматривание (ср. гр.) Наблюдение (ср. гр.) Чтение (ср. гр.) Досуг	Игровые упражнения Напоминание Объяснение Рассматривание (ср. гр.) Наблюдение (ср. гр.)	Игры (дидактические, развивающие, подвижные)
	5-7 лет старшая и подг. к школе группы	Интегрированные занятия Проблемно-поисковые ситуации Упражнения Игры (дидактические, подвижные) Рассматривание Наблюдение Досуг, КВН, Чтение	Игровые упражнения Объяснение Рассматривание Наблюдение	Игры (дидактические, развивающие, подвижные)
2. Детское экспериментирование	3-5 лет вторая младшая и средняя группы	Обучение в условиях специально оборудованной полифункциональной интерактивной среде Игровые занятия с использованием	Игровые упражнения Напоминание Объяснение Обследование	Игры (дидактические, развивающие, подвижные) Игры-экспериментирования Игры с использованием дидактиче-

		<p>ем полифункционального игрового оборудования</p> <p>Игровые упражнения</p> <p>Игры (дидактические, подвижные)</p> <p>Показ</p> <p>Игры экспериментирования (ср. гр.)</p> <p>Простейшие опыты</p>	<p>Наблюдение</p> <p>Наблюдение на прогулке</p> <p>Развивающие игры</p>	<p>ских материалов</p> <p>Наблюдение</p> <p>Интегрированная детская деятельность (включение ребенком полученного сенсорного опыта в его практическую деятельность: предметную, продуктивную, игровую)</p>
	<p>5-7 лет старшая и подг. к школе группы</p>	<p>Интегрированные занятия</p> <p>Экспериментирование</p> <p>Обучение в условиях специально оборудованной полифункциональной интерактивной среде</p> <p>Игровые занятия с использованием полифункционального игрового оборудования</p> <p>Игровые упражнения</p> <p>Игры (дидактические, подвижные)</p> <p>Показ</p> <p>Тематическая прогулка</p> <p>КВН (подг. гр.)</p>	<p>Игровые упражнения</p> <p>Напоминание</p> <p>Объяснение</p> <p>Обследование</p> <p>Наблюдение</p> <p>Наблюдение на прогулке</p> <p>Игры экспериментирования</p> <p>Развивающие игры</p> <p>Проблемные ситуации</p>	<p>Игры (дидактические, развивающие, подвижные)</p> <p>Игры-экспериментирования</p> <p>Игры с использованием дидактических материалов</p> <p>Наблюдение</p> <p>Интегрированная детская деятельность (включение ребенком полученного сенсорного опыта в его практическую деятельность: предметную, продуктивную, игровую)</p>
<p>3.Формирование целостной картины ми-</p>	<p>3-5 лет вторая младшая</p>	<p>Сюжетно-ролевая игра</p> <p>Игровые обуча-</p>	<p>Сюжетно-ролевая</p>	<p>Сюжетно-ролевая игра</p> <p>Игровые обу-</p>

<p>ра, расшире- ние кругозо- ра * предметное и социальное окружение * ознакомле- ние с приро- дой</p>	<p>и сред- няя группы</p>	<p>ющие ситуации Наблюдение Целевые про- гулки Игра- эксперименти- рование Исследователь- ская деятель- ность Конструирова- ние Развивающие игры Экскурсии Ситуативный разговор Рассказ Беседы Экологические, досуги, праздни- ки, развлечения</p>	<p>игра Игровые обучаю- щие си- туации Рассмат- ривание Наблю- дение Труд в уголке природе Экспери- ментиро- вание Исследо- ватель- ская дея- тельность Констру- ирование Развива- ющие иг- ры Экскур- сии Рассказ Беседа</p>	<p>чающие ситуа- ции Игры с прави- лами Рассматрива- ние Наблюдение Игра- эксперименти- рование Исследователь- ская деятель- ность Конструирова- ние Развивающие игры</p>
	<p>5-7 лет старшая и подг. к школе группы</p>	<p>Сюжетно- ролевая игра Игровые обуча- ющие ситуации Наблюдение Рассматривание, просмотр филь- мов, слайдов Труд в уголке природе, огоро- де, цветнике Целевые про- гулки Экологические акции Эксперименти- рование, опыты</p>	<p>Сюжет- но- ролевая игра Игровые обучаю- щие си- туации Наблю- дение Труд в уголке природе, огороде, цветнике Под- кормка</p>	<p>Сюжетно- ролевая игра Игры с прави- лами Рассматрива- ние Наблюдение Эксперименти- рование Исследователь- ская деятель- ность Конструирова- ние Развивающие игры Моделирование</p>

		<p>Моделирование Исследовательская деятельность Комплексные, интегрированные занятия Конструирование Развивающие игры Беседа Рассказ</p>	<p>птиц Выращивание растений Экспериментирование Исследовательская деятельность Конструирование Развивающие игры Беседа Рассказ Создание коллекций Проектная деятельность Проблемные ситуации</p>	<p>Самостоятельная художественно-речевая деятельность Деятельность в уголке природы</p>
--	--	--	---	---

Работа с родителями

Образовательная область	Формы взаимодействия с семьями воспитанников
Познавательное-речевое развитие	<ol style="list-style-type: none"> Информирование родителей о содержании и жизнедеятельности детей в ДО, их достижениях и интересах: <ul style="list-style-type: none"> ➤ Наши достижения, ➤ Познавательно-игровые мини-центры для взаимодействия родителей с детьми в условиях ДО, ➤ Выставки продуктов детской и детско-взрослой деятельности (рисунки, поделки, Совместные досуги и мероприятия на

	<p>основе партнёрской деятельности родителей и педагогов</p> <ol style="list-style-type: none"> 3. Открытые мероприятия с детьми для родителей. 4. Совместные досуги, праздники, музыкальные и литературные вечера на основе взаимодействия родителей и детей. 5. Совместные наблюдения явлений природы, общественной жизни с оформлением плакатов, которые становятся достоянием группы. Помощь родителей ребёнку в подготовке рассказа или наглядных материалов (изобразительная деятельность, подбор иллюстраций и др.). 6. Создание в группе тематических выставок при участии родителей: «Дары природы», «История вещей», «Родной край», «Любимый город», «Профессии наших родителей», «Транспорт» и др. с целью расширения кругозора дошкольников. 7. Совместная работа родителей с ребёнком над созданием семейных альбомов «Моя семья», «Моя родословная», 8. Совместное создание тематических альбомов экологической направленности «Птицы», «Животные», «Рыбы», «Цветы» и т.д
--	---

Образовательная область «Речевое развитие»

Цель: Формирование устной речи и навыков речевого общения с окружающими на основе овладения литературным языком своего народа.

Задачи:

- 1) Овладение речью как средством общения и культуры.
- 2) Обогащение активного словаря.
- 3) Развитие связной, грамматически правильной диалоговой и монологической речи.
- 4) Развитие речевого творчества.
- 5) Знакомство с книжной культурой, детской литературой, понимание на слух текстов различных жанров детской литературы.
- 6) Формирование звуковой аналитико-синтетической активности как предпосылки обучения грамоте.
- 7) Развитие звуковой и интонационной культуры речи, фонематического слуха.

Принципы развития речи.

- 1) Принцип взаимосвязи сенсорного, умственного и речевого развития.
- 2) Принцип коммуникативно-деятельного подхода к развитию речи.
- 3) Принцип развития языкового чутья.
- 4) Принцип формирования элементарного сознания явлений языка.
- 5) Принцип взаимосвязи работы над различными сторонами речи.
- 6) Принцип обогащения мотивации речевой деятельности.
- 7) Принцип обогащения активной языковой практики.

Основные направления работы по развитию речи детей в ДО:

- 1) Развитие словаря: освоение значений слов и их уместное употребление в соответствии с контекстом высказывания, с ситуацией, в которой происходит общение.
- 2) Воспитание звуковой культуры речи: развитие восприятия звуков родной речи и произношения.
- 3) Формирование грамматического строя:

- морфология (изменение слов по родам, числам, падежам);
 - синтаксис (освоение различных типов словосочетаний и предложений);
 - словообразование.
- 4) Развитие связной речи:
- диалогическая (разговорная) речь;
 - монологическая речь (рассказывание).
- 5) Формирование элементарного осознания явлений языка и речи: различение звука и слова, нахождение места звука в слове.
- 6) Воспитание любви и интереса к художественному слову.

Методы развития речи.

- 1) Наглядные:
- непосредственное наблюдение и его разновидности (наблюдение в природе, экскурсии);
 - опосредованное наблюдение (изобразительная наглядность: рассмотрение игрушек, картин, рассказывание по игрушкам и картинам.).
- 2) Словесные:
- чтение и рассказывание художественных произведений;
 - заучивание наизусть;
 - пересказ;
 - общая беседа;
 - рассказывание без опоры на наглядный материал.
- 3) Практические:
- дидактические игры;
 - игры-драматизации, инсценировки,
 - дидактические упражнения, пластические этюды, хороводные игры.

Средства развития речи:

- 1) Общение взрослых и детей.
- 2) Культурная языковая среда.
- 3) Обучение родной речи в организованной деятельности.
- 4) Художественная литература.
- 5) Изобразительное искусство, музыка, театр.
- 6) Непосредственно образовательная деятельность по другим разделам программы.

Воспитание любви и интереса к художественному слову, знакомство детей с художественной литературой.

Цель: Формирование интереса и потребности в чтении (восприятии книг).

Задачи.

- 1) Вызывать интерес к художественной литературе как средству познания, приобщения к словесному искусству, воспитания культуры чувств и переживаний
- 2) Приобщение к словесному искусству, в том числе развитие художественного восприятия и эстетического вкуса
- 3) Формировать и совершенствовать связную речь, поощрять собственное словесное творчество через прототипы, данные в художественном тексте
- 4) Развитие литературной речи

Формы работы:

- 1) Чтение литературного произведения.
- 2) Рассказ литературного произведения.
- 3) Беседа о прочитанном произведении.
- 4) Обсуждение литературного произведения.
- 5) Инсценирование литературного произведения. Театрализованная игра.
- 6) Игра на основе сюжета литературного произведения.
- 7) Продуктивная деятельность по мотивам прочитанного
- 8) Ситуативная беседа по мотивам прочитанного.

Основные принципы организации работы по воспитанию у детей интереса к художественному слову

- 1) Ежедневное чтение детям вслух является обязательным и рассматривается как традиция.
- 2) В отборе художественных текстов учитываются предпочтения педагогов и особенности детей, а также способность книги конкурировать с видеотехникой не только на уровне содержания, но и на уровне зрительного ряда.
- 3) Создание по поводу художественной литературы детско-родительских проектов с включением различных видов деятельности: игровой, продуктивной, коммуникативной, познавательно-исследовательской, в ходе чего создаются целостные продукты в виде книг самоделок, выставок изобразительного творчества, макетов, плакатов, карт и схем, сценариев викторин, досугов, детско-родительских праздников и др.

4) Отказ от обучающих занятий по ознакомлению с художественной литературой в пользу свободного непринудительного чтения.

Формы работы с детьми по образовательной области «Речевое развитие»

Содержание	Возраст	Совместная деятельность	Режимные моменты	Самостоятельная деятельность
1. Развитие свободного общения со взрослыми и детьми	3 -5 лет, вторая младшая, средняя группы	<ul style="list-style-type: none"> - Эмоционально-практическое взаимодействие (игры с предметами и сюжетными игрушками). - Обучающие игры с использованием предметов и игрушек. - Коммуникативные игры с включением малых фольклорных форм (потешки, прибаутки, пестушки, колыбельные) - Сюжетно-ролевая игра. - Игра-драматизация. - Работа в книжном уголке - Чтение, рассматривание иллюстраций 	<ul style="list-style-type: none"> - Речевое стимулирование (повторение, объяснение, обсуждение, побуждение, уточнение напоминание) - формирование элементарного реплицирования. - Беседа с опорой на зрительное восприятие и без опоры на него. - Хороводные игры, пальчиковые игры. - Образцы коммуникативных кодов взрослого. - Тематические досуги. 	<ul style="list-style-type: none"> - Содержательное игровое взаимодействие детей (совместные игры с использованием предметов и игрушек) - Совместная предметная и продуктивная деятельность детей (коллективный монолог). - Игра-драматизация с исполь-

		<ul style="list-style-type: none"> - Сценарии активизирующего общения. - Речевое стимулирование - Беседа с опорой на зрительное восприятие и без опоры на него. - Хороводные игры, пальчиковые игры. 		<p>зованием разных видов театров (театр на банках, ложках и т.п.)</p> <ul style="list-style-type: none"> - Игры в парах и совместные игры (коллективный монолог)
5-7 лет, старшая и подгот. к школе группы	<ul style="list-style-type: none"> - Сценарии активизирующего общения. - Чтение, рассмотрение иллюстраций (беседа.) - Коммуникативные тренинги. - Совместная продуктивная деятельность. - Работа в книжном уголке - Экскурсии. - Проектная деятельность 	<ul style="list-style-type: none"> - Поддержание социального контакта (фатическая беседа, эвристическая беседа). - Образцы коммуникативных кодов взрослого. - Коммуникативные тренинги. - Тематические досуги. - Гимнастики (мимическая, логоритмическая). 	<ul style="list-style-type: none"> - Самостоятельная художественно-речевая деятельность детей - Сюжетно-ролевая игра. - Импровизация по мотивам сказок. - Театрализованные игры. - Игры с правилами. - Игры парами (настольно-печат- 	

				ные) - Совместная продуктивная деятельность детей
2. Развитие всех компонентов устной речи	3 -5 лет, вторая младшая, средняя группы	<ul style="list-style-type: none"> - Артикуляционная гимнастика - Дид. Игры, Настольно-печатные игры - Продуктивная деятельность - Разучивание стихотворений, пересказ - Работа в книжном уголке - Разучивание скороговорок, чистоговорок. - обучению пересказу по серии сюжетных картинок, по картине 	<ul style="list-style-type: none"> . Называние, повторение, слушание - Речевые дидактические игры. - Наблюдения - Работа в книжном уголке; Чтение. Беседа - Разучивание стихов 	<ul style="list-style-type: none"> Совместная продуктивная и игровая деятельность детей. Словотворчество
	5-7 лет, старшая и подгот. к школе группы	<ul style="list-style-type: none"> - Сценарии активизирующего общения. - Дидактические игры - Игры-драматизации - Экспериментирование с природным материалом 	<ul style="list-style-type: none"> - Речевые дид. игры. - Чтение, разучивание, разучивание - Беседа - Досуги - Разучивание стихов 	<ul style="list-style-type: none"> - Игродраматизация - Совместная продуктивная и игровая деятельность детей. - Само-

		<ul style="list-style-type: none"> - Разучивание, пересказ - Речевые задания и упражнения - Разучивание скороговорок, чистоговорок. - Артикуляционная гимнастика - Обучению пересказу литературного произведения 	хов	стоятельная художественно-речевая
3.Практическое овладение нормами речи (речевой этикет)	3 -5 лет, вторая младшая, средняя группы	<ul style="list-style-type: none"> -Сюжетно-ролевые игры -Чтение художественной литературы -Досуги 	<p>Образцы коммуникативных кодов взрослого.</p> <ul style="list-style-type: none"> - Освоение формул речевого этикета (пассивное) 	Совместная продуктивная и игровая деятельность детей.
	5-7 лет, старшая и подгот. к школе группы	<ul style="list-style-type: none"> - Интегрированные НОД - Тематические досуги - Чтение художественной литературы - Моделирование и обыгрывание проблемных ситуаций 	<ul style="list-style-type: none"> - Образцы коммуникативных кодов взрослого. - Использование формул речевого этикета - Беседы 	<ul style="list-style-type: none"> - Самостоятельная художественно-речевая деятельность - Совместная продуктивная и игровая деятельность детей. - Сюжетно-ролевые игры

4.Формирование интереса и потребности в чтении	3-5 лет вторая младшая и средняя группы	Подбор иллюстраций Чтение литературы. Подвижные игры Физкультурные досуги Заучивание Рассказ Обучение Экскурсии Объяснения	Физкультминутки, прогулка, прием пищи Беседа Рассказ чтение Д/и Настольно-печатные игры Игры-драматизации,	Игры Дид игры Театр Рассматривание иллюстраций Игры Продуктивная деятельность Настольно-печатные игры Беседы Театр
	5-7 лет старшая и подг. к школе группы	Чтение художественной и познавательной литературы Творческие задания Пересказ Литературные праздники Досуги Презентации проектов Ситуативное общение Творческие игры Театр Чтение литературы, подбор загадок, пословиц, поговорок	Физкультминутки, прогулка, Работа в театральном уголке Досуги кукольные спектакли Организованные формы работы с детьми Тематические досуги Самостоятельная детская деятельность Драматизация Праздники Литературные викторины	Пересказ Драматизация Рассматривание иллюстраций Продуктивная деятельность игры

Образовательная область

«Художественно-эстетическое развитие»

Цель: Достижение целей формирования интереса к эстетической стороне окружающей действительности, удовлетворение потребности детей в самовыражении.

Задачи:

1) Развитие предпосылок ценностно-смыслового восприятия и понимания произведений искусства (словесного, музыкального, изобразительного), мира природы.

2) Становление эстетического отношения к окружающему миру.

3) Формирование элементарных представлений о видах искусства.

4) Восприятие музыки, художественной литературы, фольклора.

5) Стимулирование сопереживания персонажам художественных произведений.

6) Реализация самостоятельной творческой деятельности детей (изобразительной, конструктивно-модельной, музыкальной и др.).

Задачи художественно-эстетического развития в младшем дошкольном возрасте:

1) Эстетическое восприятие мира природы:

- Побуждать детей наблюдать за окружающей живой природой, всматриваться, замечать красоту природы.

- Обогащать яркими впечатлениями от разнообразия красоты природы.

- Воспитывать эмоциональный отклик на окружающую природу.

- Воспитывать любовь ко всему живому, умение любоваться, видеть красоту вокруг себя.

2) Эстетическое восприятие социального мира:

- Дать детям представление о том, что все люди трудятся.

- Воспитывать интерес, уважение к труду, людям труда.

- Воспитывать бережное отношение к окружающему предметному миру.

- Формировать интерес к окружающим предметам.

- Уметь обследовать их, осуществлять простейший сенсорный анализ, выделять ярко выраженные свойства, качества предмета.

- Различать эмоциональное состояние людей. Воспитывать чувство симпатии к другим детям.

3) Художественное восприятие произведений искусства:

- Развивать эстетические чувства, художественное восприятие ребенка.

- Воспитывать эмоциональный отклик на произведения искусства.
- Учить замечать яркость цветовых образов изобразительного и прикладного искусства.
- Учить выделять средства выразительности в произведениях искусства.
- Дать элементарные представления об архитектуре.
- Учить делиться своими впечатлениями со взрослыми, сверстниками.
- Формировать эмоционально-эстетическое отношение ребенка к народной культуре.

4) Художественно-изобразительная деятельность:

- Развивать интерес детей к изобразительной деятельности, к образному отражению увиденного, услышанного, прочувствованного.
- Формировать представления о форме, величине, строении, цвете предметов, упражнять в передаче своего отношения к изображаемому, выделять главное в предмете и его признаки, настроение.
- Учить создавать образ из округлых форм и цветовых пятен.
- Учить гармонично располагать предметы на плоскости листа.
- Развивать воображение, творческие способности.
- Учить видеть средства выразительности в произведениях искусства (цвет, ритм, объем).
- Знакомить с разнообразием изобразительных материалов.

Задачи художественно-эстетического развития в старшем дошкольном возрасте

1) Эстетическое восприятие мира природы:

- Развивать интерес, желание и умение наблюдать за живой и неживой природой
- Воспитывать эмоциональный отклик на красоту природы, любовь к природе, основы экологической культуры
- Подводить к умению одухотворять природу, представлять себя в роли животного, растения, передавать его облик, характер, настроение

2) Эстетическое восприятие социального мира:

- Дать детям представление о труде взрослых, о профессиях
- Воспитывать интерес, уважение к людям, которые трудятся на благо других людей
- Воспитывать предметное отношение к предметам рукотворного мира
- Формировать знания о Родине, Москве
- Знакомить с ближайшим окружением, учить любоваться красотой окружающих предметов

- Учить выделять особенности строения предметов, их свойства и качества, назначение

- Знакомить с изменениями, происходящими в окружающем мире
- Развивать эмоциональный отклик на человеческие взаимоотношения, поступки

3) Художественное восприятие произведений искусства

- Развивать эстетическое восприятие, умение понимать содержание произведений искусства, всматриваться в картину, сравнивать произведения, проявляя к ним устойчивый интерес

- Развивать эмоционально-эстетическую отзывчивость на произведения искусства

- Учить выделять средства выразительности в произведениях искусства
- Воспитывать эмоциональный отклик на отраженные в произведениях искусства поступки, события, соотносить со своими представлениями о красивом, радостном, печальном и т.д.

- Развивать представления детей об архитектуре
- Формировать чувство цвета, его гармонии, симметрии, формы, ритма
- Знакомить с произведениями искусства, знать, для чего создаются красивые вещи

- Содействовать эмоциональному общению

4) Художественно-изобразительная деятельность

- Развивать устойчивый интерес детей к разным видам изобразительной деятельности

- Развивать эстетические чувства
- Учить создавать художественный образ
- Учить отражать свои впечатления от окружающего мира в продуктивной деятельности, придумывать, фантазировать, экспериментировать

- Учить изображать себя в общении с близкими, животными, растениями, отражать общественные события

- Развивать художественное творчество детей
- Учить передавать животных, человека в движении
- Учить использовать в изобразительности разнообразные изобразительные материалы

1.5.1. Художественно-изобразительная деятельность

Принципы, обусловленные особенностями художественно-эстетической деятельности:

1) Эстетизация предметно-развивающей среды и быта в целом.

- 2) Культурное обогащение (амплификации) содержания изобразительной деятельности, в соответствии с особенностями познавательного развития детей разных возрастов.
- 3) Взаимосвязь продуктивной деятельности с другими видами детской активности.
- 4) Интеграция различных видов изобразительного искусства и художественной деятельности.
- 5) Эстетический ориентир на общечеловеческие ценности (воспитание человека думающего, чувствующего, созидającego, рефлектирующего).
- 6) Обогащение сенсорно-чувственного опыта.
- 7) Организация тематического пространства (информационного поля) - основы для развития образных представлений;
- 8) Взаимосвязь обобщённых представлений и обобщённых способов действий, направленных на создание выразительного художественного образа.
- 9) Естественная радость (радость эстетического восприятия, чувствования и деяния, сохранение непосредственности эстетических реакций, эмоциональной открытости).

Педагогические условия необходимые для эффективного художественного развития детей дошкольного возраста:

- 1) Формирование эстетического отношения и художественных способностей в активной творческой деятельности детей.
- 2) Создание развивающей среды для занятий по рисованию, лепке, аппликации, художественному труду и самостоятельного детского творчества.
- 3) Ознакомление детей с основами изобразительного и народного декоративно-прикладного искусства в среде музея и дошкольного образовательного учреждения.

Модель эстетического отношения к окружающему миру.

- 1) Способность эмоционального переживания.
- 2) Способность к активному усвоению художественного опыта (эстетической апперцепции), к самостоятельной творческой деятельности, к саморазвитию и экспериментированию (поисковыми действиями).
- 3) Специфические художественные и творческие способности (восприятие, исполнительство и творчество).

Методы эстетического воспитания:

- 1) Метод пробуждения ярких эстетических эмоций и переживаний с целью овладения даром сопереживания.
- 2) Метод побуждения к сопереживанию, эмоциональной отзывчивости на прекрасное в окружающем мире.
- 3) Метод эстетического убеждения (По мысли А.В. Бакушинского «Форма, колорит, линия, масса и пространство, фактура должны убеждать собою непосредственно, должны быть самоценны, как чистый эстетический факт».).
- 4) Метод сенсорного насыщения (без сенсорной основы немисливо приобщение детей к художественной культуре).
- 5) Метод эстетического выбора («убеждения красотой»), направленный на формирование эстетического вкуса; » метод разнообразной художественной практики.
- 6) Метод сотворчества (с педагогом, народным мастером, художником, сверстниками).
- 7) Метод нетривиальных (необыденных) творческих ситуаций, пробуждающих интерес к художественной деятельности.
- 8) Метод эвристических и поисковых ситуаций.

Принципы интегрированного подхода:

- 1) В основе лежит понятие полихудожественного развития. Все искусства выступают как явления жизни в целом. Каждый ребенок может успешно продвигаться в каждом из видов художественной деятельности и творчества.
- 2) Искусство взаимодействует даже в том случае, если педагог об этом не знает или не хочет с этим считаться. Цвет, звук, пространство, движение, форма тесно связаны, взаимозаменяемы. Они являются разным выражением тех же духовных явлений и качеств мира. В интегрированном подходе важно учитывать внутренние, образные, духовные связи искусств - на уровне творческого процесса. Это нужно отличать от привычных межпредметных связей или взаимного иллюстрирования одного искусства примерами другого - по их сюжету и содержанию.
- 3) Интегрированный подход предполагает учет географических, исторических, культурогенных факторов сознания произведений искусства в едином потоке культуры. Искусства развивались неравномерно, причем у некоторых народов в определенные исторические периоды некоторые искусства либо преобладали, либо просто отсутствовали.
- 4) Учет региональных, национально-исторических художественных традиций, связанных с местностью, материальными объектами, духовной

устремленностью народа. Связи региональной и мировой художественных культур.

5) Связи искусства с науками в едином поле творческих проявлений человечества там, где они питаются достижениями друг друга, нередко совмещаясь в одном лице.

Детское конструирование

Виды детского конструирования:

- 1) Из строительного материала.
- 2) Из бумаги.
- 3) Из природного материала.
- 4) Из промышленных отходов.
- 5) Из деталей конструкторов.
- 6) Из крупно- габаритных модулей.
- 7) Практическое и компьютерное

Формы организации обучения конструированию:

- 1) Конструирование по модели.
- 2) Конструирование по условиям.
- 3) Конструирование по образцу.
- 4) Конструирование по замыслу.
- 5) Конструирование по теме.
- 6) Каркасное конструирование.
- 7) Конструирование по чертежам и схемам.
- 8)

Взаимосвязь конструирования и игры:

- Ранний возраст: конструирование слито с игрой.
- Младший дошкольный возраст: игра становится побудителем к конструированию, которое начинает приобретать для детей самостоятельное значение.
- Старший дошкольный возраст: сформированная способность к полноценному конструированию стимулирует развитие сюжетной линии игры и само, порой, приобретает сюжетный характер, когда создается несколько конструкций, объединенных общим сюжетом.

Музыкальное развитие.

Основные цели: развитие музыкальности детей и их способности эмоционально воспринимать музыку.

Задачи:

- 1) Развитие музыкально-художественной деятельности.
- 2) Приобщение к музыкальному искусству.
- 3) Развитие воображения и творческой активности.

Направления образовательной работы:

- 1) Слушание.
- 2) Пение.
- 3) Музыкально-ритмические движения.
- 4) Игра на детских музыкальных инструментах.
- 5) Развитие детского творчества (песенного, музыкально-игрового, танцевального).

Методы музыкального развития:

- 1) Наглядный: сопровождение музыкального ряда изобразительным, показ движений.
- 2) Словесный: беседы о различных музыкальных жанрах.
- 3) Словесно-слуховой: пение.
- 4) Слуховой: слушание музыки.
- 5) Игровой: музыкальные игры.
- 6) Практический: разучивание песен, танцев, воспроизведение мелодий.

Содержание работы: «Слушание»:

- ознакомление с музыкальными произведениями, их запоминание, накопление музыкальных впечатлений;
- развитие музыкальных способностей и навыков культурного слушания музыки;
- развитие способности различать характер песен, инструментальных пьес, средств их выразительности; формирование музыкального вкуса;
- развитие способности эмоционально воспринимать музыку.

Содержание работы: «Пение»

- формирование у детей певческих умений и навыков;
- обучение детей исполнению песен на занятиях и в быту, с помощью воспитателя и самостоятельно, с сопровождением и без сопровождения инструмента;
- развитие музыкального слуха, т.е. различение интонационно точного и неточного пения, звуков по высоте, длительности, слушание себя при пении и исправление своих ошибок;
- развитие певческого голоса, укрепление и расширение его диапазона.

Содержание раздела «Музыкально-ритмические движения»

- развитие музыкального восприятия, музыкально-ритмического чувства и в связи с этим ритмичности движений;
- обучение детей согласованию движений с характером музыкального произведения, наиболее яркими средствами музыкальной выразительности, развитие пространственных и временных ориентировок;

- обучение детей музыкально-ритмическим умениям и навыкам через игры, пляски и упражнения;
- развитие художественно-творческих способностей.

Содержание работы: «Творчество»: песенное, музыкально-игровое, танцевальное; импровизация на детских музыкальных инструментах

- развивать способность творческого воображения при восприятии музыки;
- способствовать активизации фантазии ребенка, стремлению к достижению самостоятельно поставленной задачи, к поискам форм для воплощения своего замысла;
- развивать способность к песенному, музыкально-игровому, танцевальному творчеству, к импровизации на инструментах.

Формы работы с детьми по образовательной области «Художественно-эстетическое развитие»

Содержание	Возраст	Совместная деятельность	Режимные моменты	Самостоятельная деятельность
1. Развитие продуктивной деятельности <ul style="list-style-type: none"> • рисование • лепка • аппликация • конструирование 	3-5 лет вторая младшая и средняя группы	Наблюдения по ситуации	Интегрированная детская деятельность	Самостоятельная художественная деятельность
2. Развитие детского творчества		Занимательные показы	Игра	Игра
3. Приобщение к изобразительному искусству		Наблюдения по ситуации	Игровое упражнение	Проблемная ситуация
		Индивидуальная работа с детьми	Проблемная ситуация	Игры со строительным материалом
		Рисование	Индивидуальная работа с детьми	Постройки для сюжетных игр
		Аппликация		
		Лепка		
		Сюжетно-игровая ситуация		
		Выставка детских работ		
		Интегрированные занятия		
	5-7 лет старшая и подг.	Рассматривание предметов искусства	Интегрированная детская деятельность	Самостоятельное художественное творчество
		Беседа	Игра	Игра
		Эксперименти-		

	к шко- ле груп- пы	рование с мате- риалом Рисование Аппликация Лепка Художествен- ный труд Интегрирован- ные занятия Дидактические игры	Игровое упражнение Проблемная ситуация Развиваю- щие игры	Проблемная си- туация
4.Развитие музы- кально- художественной деятельности; приобщение к му- зыкальному ис- кусству *Слушание * Пение * Песенное творчество * Музыкально- ритмические движения * Развитие танце- вально-игрового творчества * Игра на детских музыкальных ин- струментах	3-5 лет вто- рая млад шая и сред- няя груп- пы	Занятия Праздники, раз- влечения Музыка в по- вседневной жизни: - Театрализован- ная деятель- ность -Слушание му- зыкальных ска- зок, -Просмотр мультфильмов, фрагментов детских музы- кальных филь- мов - рассматрива- ние картинок, иллюстраций в детских книгах, репродукций, предметов окружающей действительно- сти; Игры, хорowo - Празднование дней рождения	Использо- вание музы- ки: -на утрен- ней гимна- стике и физкуль- турных за- нятиях; - на музы- кальных за- нятиях; - во время умывания - в продук- тивных ви- дах дея- тельности - во время прогулки (в теплое вре- мя) - в сюжет- но-ролевых играх - перед дневным сном - при про- буждении - на празд- никах и раз- влечениях	Создание усло- вий для само- стоятельной музыкальной деятельности в группе: подбор музыкальных инструментов (озвученных и неозвученных), музыкальных игрушек, теат- ральных кукол, Эксперименти- рование со зву- ками, используя музыкальные игрушки и шу- мовые инстру- менты Игры в «празд- ники», «кон- церт» Стимулирова- ние самостоя- тельного вы- полнения тан- цевальных движений под плясовые мело- дии Импровизация танцевальных

				движений в образах животных, Концерты-импровизации
5-7 лет старшая и подг. к школе группы	<p>Занятия Праздники, развлечения Музыка в повседневной жизни:</p> <ul style="list-style-type: none"> - Театрализованная деятельность -Слушание музыкальных сказок, - Беседы с детьми о музыке; -Просмотр мультфильмов, фрагментов детских музыкальных фильмов - Рассматривание иллюстраций в детских книгах, репродукций, предметов окружающей действительности; - Рассматривание портретов композиторов - Празднование дней рождения 	<p>Использование музыки:</p> <ul style="list-style-type: none"> -на утренней гимнастике и физкультурных занятиях; - на музыкальных занятиях; - во время умывания - во время прогулки (в теплое время) - в сюжетно-ролевых играх - перед дневным сном - при пробуждении - на праздниках и развлечениях <p>Инсценирование песен</p> <ul style="list-style-type: none"> - Формирование танцевального творчества. 	<p>. ТСО</p> <p>Игры в «праздники», «концерт», «оркестр», «музыкальные занятия», «телевизор» Придумывание простейших танцевальных движений</p> <p>Инсценирование содержания песен, хороводов</p> <p>Составление композиций танца Музыкально-дидактические игры</p> <p>Игры-драматизации</p> <p>»</p>	

Образовательная область «Физическое развитие».

Цель:

- 1) гармоничное физическое развитие;
- 2) формирование интереса и ценностного отношения к занятиям физической культурой;
- 3) формирование основ здорового образа жизни.

Задачи:

- 1) *Оздоровительные:*
 - охрана жизни и укрепление здоровья, обеспечение нормального функционирования всех органов и систем организм;
 - всестороннее физическое совершенствование функций организма;
 - повышение работоспособности и закаливание.
- 2) *Образовательные:*
 - формирование двигательных умений и навыков;
 - развитие физических качеств;
 - овладение ребенком элементарными знаниями о своем организме, роли физических упражнений в его жизни, способах укрепления собственного здоровья.
- 3) *Воспитательные:*
 - формирование интереса и потребности в занятиях физическими упражнениями;
 - разностороннее гармоничное развитие ребенка (не только физическое, но и умственное, нравственное, эстетическое, трудовое).

Направления физического развития:

- 1) *Приобретение детьми опыта в двигательной деятельности:*
 - связанной с выполнением упражнений;
 - направленной на развитие таких физических качеств как координация и гибкость;
 - способствующей правильному формированию опорно- двигательной системы организма, развитию равновесия, координации движений, крупной и мелкой моторики;
 - связанной с правильным, не наносящим вреда организму, выполнением основных движений (ходьба, бег, мягкие прыжки, повороты в обе стороны).
- 2) *Становление целенаправленности и саморегуляции в двигательной сфере.*
- 3) *Становление ценностей здорового образа жизни, овладение его элементарными нормами и правилами (в питании, двигательном режиме, закаливании, при формировании полезных привычек и др.)*

Принципы физического развития:

1) Дидактические:

- систематичность и последовательность;
- развивающее обучение;
- доступность;
- воспитывающее обучение;
- учет индивидуальных и возрастных особенностей;
- сознательность и активность ребенка;
- наглядность.

2) Специальные:

- непрерывность;
- последовательность наращивания тренирующих воздействий;
- цикличность.

3) Гигиенические:

- сбалансированность нагрузок;
- рациональность чередования деятельности и отдыха;
- возрастная адекватность;
- оздоровительная направленность всего образовательного процесса;
- осуществление лично- ориентированного обучения и воспитания.

Методы физического развития:

1) Наглядные:

- наглядно-зрительные приемы (показ физических упражнений, использование наглядных пособий, имитация, зрительные ориентиры);
- наглядно-слуховые приемы (музыка, песни);
- тактильно-мышечные приемы (непосредственная помощь воспитателя).

2) Словесные:

- объяснения, пояснения, указания;
- подача команд, распоряжений, сигналов;
- вопросы к детям;
- образный сюжетный рассказ, беседа;
- словесная инструкция.

3) Практические:

- Повторение упражнений без изменения и с изменениями;
- Проведение упражнений в игровой форме;
- Проведение упражнений в соревновательной форме.

ОРГАНИЗАЦИЯ ДВИГАТЕЛЬНОГО РЕЖИМА В ДО

Формы организации	Младший возраст		Старший возраст	
	Младшая подгруппа	Средняя группа	Старшая группа	Подготовит. подгруппа
Организованная деятельность		6 часов в неделю	8 часов в неделю	
Утренняя гимнастика	6-8 минут	6-8 минут	8-10 минут	10-12 минут
Дозированный бег		3-4 минуты	5-6 минут	7-8 минут
Упражнения после дневного сна	5-10 минут	5-10 минут	5-10 минут	5-10 минут
Подвижные игры	не менее 2-4 раз в день			
	6-8 минут	10-15 минут	15-20 минут	15-20 минут
Спортивные игры		Целенаправленное обучение педагогом не реже 1 раза в неделю		
Спортивные упражнения	Целенаправленное обучение не реже 1 раза в неделю			
		8-12 минут	8-15 минут	8-15 минут
Физкультурные упражнения на прогулке	Ежедневно с подгруппами			
	5-10 мин	10-12 мин	10-15 минут	10-15 минут
Спортивные развлечения	1-2 раза в месяц			
	15 минут	20 минут	30 минут	30-40 минут
Спортивные праздники	2-4 раза в год			
	15 минут	20 минут	30 минут	40 минут
День здоровья	Не реже 1 раза в квартал			
	1 день в месяц		1 раз в месяц	
Неделя здоровья	Не реже 1 раза в квартал			
Самостоятельная двигательная деятельность	ежедневно	ежедневно	ежедневно	ежедневно

МОДЕЛЬ ДВИГАТЕЛЬНОГО РЕЖИМА В ДО

№	Формы организации	Особенности организации
1.	Утренняя гимнастика	Ежедневно на открытом воздухе или в группе, длительность- 10- 12 минут
2.	Двигательная разминка во время перерыва между занятиями	Ежедневно в течение 7- 8 минут
3.	Динамические паузы во время НОД	Ежедневно, в зависимости от вида и содержания занятий
4.	Подвижные игры и физические упражнения на прогулке	Ежедневно с учетом уровней двигательной активности (ДА) детей, длительность 12-15 минут.
5.	Индивидуальная работа по развитию движений на прогулке	Ежедневно во время прогулки, длительность- 12- 15 мин
6.	Прогулки- походы в лес или парк	1- 3 раза в квартал, во время, отведенное для физкультурного занятия, организованных игр и упражнений
7.	Оздоровительный бег	2 раза в неделю, подгруппами по 5- 7 человек во время утренней прогулки, длительность - 3-7 мин.
8.	Гимнастика после дневного сна в сочетании с контрастными воздушными ваннами	Ежедневно по мере пробуждения и подъема детей, длительность - не более 10 мин.
9.	НОД по физической культуре	3 раза в неделю (в старшей и подготовительной одно на воздухе). Длительность- 15- 30 минут
10.	Самостоятельная двигательная деятельность	Ежедневно, под руководством воспитателя, продолжительность зависит от индивидуальных особенностей
11.	Физкультурно- спортивные праздники	2-3 раза в год (последняя неделя квартала)
12.	Неделя здоровья	1-2 раза в месяц на воздухе совместно со сверстниками одной- двух групп
13.	Физкультурный досуг	2- 3 раза в год , внутри детского сада или совместно со сверстниками соседнего учреждения
14.	Физкультурно- спортивные праздники	1- 2 раза в год на воздухе или в зале, длительность- не более 30 мин.

15.	Игры- соревнования между возрастными группами или со школьниками начальных классов	1 раз в год в спортивном зале в школы, длительность - не более 30 мин
16.	Физкультурные образовательная деятельность детей совместно с родителями в ДО	Определяется воспитателем по обоюдному желанию родителей, воспитателей и детей
17.	Участие родителей в физкультурно- оздоровительных, массовых мероприятиях детского сада	Во время подготовки и проведения физкультурных досугов, праздников, недели здоровья, походов, посещения открытых занятий

Формы организации работы с детьми по образовательной области «Физическое развитие»

Содержание	Возраст	ОД	Образовательная деятельность, реализуемая в ходе режимных моментов	Самостоятельная деятельность
<p>1. Основные движения: - ходьба; бег; катание, бросание, метание, ловля; ползание, лазание; упражнения в равновесии; строевые упражнения; ритмические упражнения.</p> <p>2. Общеразвивающие упражнения</p> <p>3. Подвижные игры</p> <p>4. Спортивные упражнения</p> <p>5. Активный отдых</p>	<p>3-5 лет, 2 мл, средняя группы</p>	<p>ОД по физическому воспитанию: - сюжетно-игровые - тематические - классические - тренирующее</p> <p>В НОД по физическому воспитанию: - тематические комплексы - сюжетные - классические - с предметами - подражательный комплекс Физ. минутки</p>	<p><i>Утренний отрезок времени</i> Индивидуальная работа воспитателя Игровые упражнения Утренняя гимнастика: - классическая - сюжетно-игровая - тематическая - полоса препятствий Подражательные движения <i>Прогулка</i> Подвижная игра большой и малой подвижности Игровые упражнения Проблемная ситуация Индивидуальная работа Занятия по физическому воспитанию на улице Физкультурные</p>	<p>Игра Игровое упражнение Подражательные движения</p>

<p>6. Формирование начальных представлений о ЗОЖ</p>		<p>Обучающие игры по инициативе воспитателя (сюжетно-дидактические), развлечения</p>	<p>упражнения Коррекционные упражнения Индивидуальная работа Подражательные движения</p> <p>Физкультурный досуг Физкультурные праздники День здоровья (ср. гр.)</p> <p>Дидактические игры, чтение художественных произведений, личный пример, иллюстративный материал</p>	<p>Сюжетно-ролевые игры</p>
<p>1. Основные движения: - ходьба; бег; катание, бросание, метание, ловля; ползание, лазание; упражнения в равновесии; строевые упражнения; ритмические упражнения.</p> <p>2. Общеразвивающие упражнения</p>	<p>5-7 лет, старшая и подгот. к школе группы</p>	<p>ОД по физическому воспитанию: - сюжетно-игровые - тематические - классические - тренирующие - по развитию элементов двигательной креативности (творчества)</p> <p>В занятиях по физическому</p>	<p><i>Утренний отрезок времени</i> Индивидуальная работа воспитателя Игровые упражнения Утренняя гимнастика: - классическая - игровая - полоса препятствий - музыкально-ритмическая - аэробика (подгот. гр.)</p>	<p>Игровые упражнения Подражательные движения</p>

<p>3.Подвижные игры</p> <p>4.Спортивные упражнения</p> <p>5.Спортивные игры</p> <p>6.Активный отдых</p> <p>7. Формирование начальных представлений о ЗОЖ</p>		<p>воспитанию: -сюжетный комплекс - подражательный комплекс - комплекс с предметами Физ.минутки Динамические паузы Подвижная игра большой, малой подвижности и с элементами спортивных игр</p> <p>Развлечения, ОБЖ, минутка здоровья</p>	<p>Подражательные движения <i>Прогулка</i> Подвижная игра большой и малой подвижности Игровые упражнения Проблемная ситуация Индивидуальная работа Занятия по физическому воспитанию на улице Подражательные движения Занятие-поход (подгот. гр.) <i>Вечерний отрезок времени, включая прогулку</i> Гимнастика после дневного сна - оздоровительная - коррекционная -полоса препятствий Физкультурные упражнения Коррекционные упражнения Индивидуальная работа Подражательные движения</p>	<p>Дидактические, сюжетно-ролевые игры</p>
--	--	--	---	--

			<p>Физкультурный досуг Физкультурные праздники День здоровья</p> <p>Объяснение, показ, дидактические игры, чтение художественных произведений, личный пример, иллюстративный материал, досуг, театрализованные игры.</p>	
--	--	--	--	--

2.3 Взаимодействие взрослых с детьми

В дошкольном возрасте чрезвычайно важно непрерывное накопление ребёнком культурного общения в процессе активного взаимодействия с окружающим миром, другими детьми и взрослыми при решении задач и проблем (познавательных, физических, художественно-эстетических и др.) в соответствии с возрастными и индивидуальными особенностями.

Воспитательное взаимодействие старшего поколения семьи с детьми дошкольного возраста становится эффективным в воспитании ребёнка при следующих педагогических условиях:

- формирования ценностных ориентиров в процессе расширения педагогической компетентности членов многопоколенной семьи;
- определение и согласование с родителями и старшим поколением семьи функций, направленных на воспитание ребёнка;
- обогащение эмоционального опыта детей в общении с представителями старшего поколения семьи.

При создании вышеперечисленных педагогических условий эффективное взаимодействие всех участников педагогического процесса требует многообразия и вариативности содержания и форм работы, используемых в ДО и семье.

Модель взаимодействия старшего поколения семьи включает три компонента:

- когнитивный компонент представляет собой систему понятий, правил, норм, оценок, ценностных ориентиров, образующих представления о гармоничных межпоколенных отношениях в семье и этически скоординированном воздействии на ребёнка;
- эмоционально-мотивационный компонент представляет собой систему мотивов и чувств, определяющих позитивное отношение старшего поколения к ребёнку, его потребностям и интересам;
- деятельностный компонент представляет собой совокупность способов, методов и приёмов организации жизни и воспитания ребёнка.

Важно изменить родительскую воспитательную позицию таким образом, чтобы родители понимали ценность воспитания в детях качеств, способствующих гармонизации отношений со старшим поколением семьи; пробуждать интерес детей к знаниям и жизненному опыту бабушек и дедушек, формируя доброе и уважительное отношение к старшему поколению; в детском саду путём участия их в различных мероприятиях, специально посвящённых

формированию уважения к старшему поколению, проводимых на базе дошкольного образовательного учреждения

2.4 Взаимодействие педагогического коллектива с семьями дошкольников

Цели и задачи партнерства с родителями (законными представителями)

Семья является институтом первичной социализации и образования, который оказывает большое влияние на развитие ребенка в младенческом, раннем и дошкольном возрасте. Поэтому педагогам, реализующим образовательные программы дошкольного образования, необходимо учитывать в своей работе такие факторы, как условия жизни в семье, состав семьи, ее ценности и традиции, а также уважать и признавать способности и достижения родителей(законных представителей) в деле воспитания и развития их детей.

Тесное сотрудничество с семьей делает успешной работу Организации. Только в диалоге обе стороны могут узнать, как ребенок ведет себя в другой жизненной среде. Обмен информацией о ребенке является основой для воспитательного партнерства между родителями(законными представителями) и воспитателями, то есть для открытого, доверительного и интенсивного сотрудничества обеих сторон в общем деле образования и воспитания детей.

Взаимодействие с семьей в духе партнерства в деле образования и воспитания детей является предпосылкой для обеспечения их полноценного развития.

Партнерство означает, что отношения обеих сторон строятся на основе совместной ответственности за воспитание детей. Кроме того, понятие «партнерство» подразумевает, что семья и Организация равноправны, преследуют одни и те же цели и сотрудничают для их достижения. Согласие партнеров с общими целями и методами воспитания и сотрудничество в их достижении позволяют объединить усилия и обеспечить преемственность и взаимодополняемость в семейном и внесемейном образовании.

Особенно важен диалог между педагогом и семьей в случае наличия у ребенка отклонений в поведении или каких-либо проблем в развитии. Диалог позволяет совместно анализировать поведение или проблемы ребенка, выяснять причины проблем и искать подходящие возможности их решения. В диалоге проходит консультирование родителей(законных представителей) по поводу лучшей стратегии в образовании и воспитании, согласование мер, которые могут быть предприняты со стороны Организации и семьи.

Педагоги поддерживают семью в деле развития ребенка и при необходимости привлекают других специалистов и службы (консультации психолога, логопеда, дефектолога и др.).

Таким образом, Организации занимаются профилактикой и борются с возникновением отклонений в развитии детей на ранних стадиях развития.

Уважение, сопереживание и искренность являются важными позициями, способствующими позитивному проведению диалога.

Диалог с родителями(законными представителями) необходим также для планирования педагогической работы. Знание педагогами семейного уклада доверенных им детей позволяет эффективнее решать образовательные задачи, передавая детям дополнительный опыт.

Педагоги, в свою очередь, также должны делиться информацией с родителями(законными представителями) о своей работе и о поведении детей во время пребывания в Организации. Родители(законные представители), как правило, хотят знать о возможностях сотрудничества, способствующего адаптации ребенка к Организации, его развитию, эффективному использованию предлагаемых форм образовательной работы.

В этом случае ситуативное взаимодействие способно стать настоящим образовательным партнерством.

Организация может предложить родителям(законным представителям) активно участвовать в образовательной работе и в отдельных занятиях. Родители (законные представители)могут привнести в жизнь Организации свои особые умения, пригласить детей к себе на работу, поставить для них спектакль, организовать совместное посещение музея, театра, помочь с уборкой территории и вывозом мусора, сопровождать группу детей во время экскурсий и т. п.

Разнообразные возможности для привлечения родителей(законных представителей) предоставляет проектная работа. Родители(законные представители) могут принимать участие в планировании и подготовке проектов, праздников, экскурсий и т. д., могут также самостоятельно планировать родительские мероприятия и проводить их своими силами. Организацией поощряется обмен мнениями между родителями(законными представителями), возникновение социальных сетей и семейная самопомощь.

Система взаимодействия с родителями включает:

- ознакомление родителей с результатами работы ДО на общих родительских собраниях, анализом участия родительской общественности в жизни ДО;
- ознакомление родителей с содержанием работы ДО, направленной на физическое, психическое и социальное развитие ребенка;
- участие в составлении планов: спортивных и культурно-массовых мероприятий, работы родительского комитета;

- обучение конкретным приемам и методам воспитания и развития ребенка в разных видах детской деятельности на консультациях и открытых занятиях

Реальное участие родителей в жизни ДО	Формы участия	Периодичность сотрудничества
В проведении мониторинговых исследований	- Анкетирование - Социологический опрос -Интервьюирование	По мере необходимости
В создании условий	- Участие в субботниках по благоустройству территории; -помощь в создании предметно-развивающей среды.	2 раза в год Постоянно
В управлении ДО	- участие в работе родительского комитета, совета ДО;	По плану
В просветительской деятельности, направленной на повышение педагогической культуры, расширение информационного поля родителей	-наглядная информация (стенды, папки-передвижки, семейные и групповые фотоальбомы, -памятки; -консультации, -родительские собрания;	По плану
В воспитательно-образовательном процессе ДО, направленном на установление сотрудничества и партнерских отношений с целью вовлечения родителей в единое образовательное	-Дни открытых дверей. Совместные праздники, развлечения. Участие в творческих выставках, смотрах-конкурсах	2 раза в год 2 раза в год По плану 1 раз в квартал

Особенности традиционных событий, праздников, мероприятий.

Важным компонентом работы нашего детского сада является традиции, праздники, мероприятия.

Праздники и развлечения — яркие и радостные события в жизни детей дошкольного возраста. Сочетая различные виды искусства, они оказывают большое влияние на чувства и сознание детей.

Праздничная атмосфера, красота оформления помещения, костюмов, хорошо подобранный репертуар, красочность выступлений детей — все это важные факторы эстетического воспитания.

Участие детей в пении, играх, хороводах, плясках укрепляет и развивает детский организм, улучшает координацию движений. Подготовка к праздникам и развлечениям осуществляется планомерно и систематически, не нарушая общего ритма жизни детского сада

- Добрыми традициями дошкольного отделения стали:
- дни Знаний (1 сентября),
- мероприятия по правам детей «Мы тоже имеем права!»
- сезонные праздники,
- спортивные развлечения,
- концерты,
- театральные фестивали с участие детей,
- тематические выставки семейного творчества
- открытые занятия для родителей.

Способы и направления поддержки детской инициативы в соответствии требованиями ФГОС ДО.

Инициатива:

1. Внутреннее побуждение к новой деятельности, начинание, почин. Руководящая роль в каких-либо действиях.
2. Способность к самостоятельным, активным действиям; предприимчивость.
3. Активность в начинании, активность продвигать начинания, запускать новые дела, вовлекая туда окружающих людей.

Можно сказать **инициатива** – внутреннее побуждение к новым действиям, вовлечение окружающих людей в эту деятельность, беря на себя руководящую роль.

Для развития инициативности нужно:

1. Давать простые задания (снимать страх "не справлюсь"), развивать у детей инициативу.
2. Давать задания интересные или где у человека есть личный интерес что-то делать.
3. Поддерживать инициативы (быть готовым платить за ошибки и неудачи).
4. Научить грамотно реагировать на собственные ошибки.

Если мы хотим, чтобы наши дети верили в себя, развивались и экспериментировали, мы должны подкреплять инициативу, даже когда она сопровождается ошибками.

В образовательном процессе ребёнок и взрослые (педагоги, родители, медицинский персонал) выступают как субъекты педагогической деятельности, в которой взрослые определяют содержание, задачи, способы их реализации, а ребёнок творит себя и свою природу, свой мир.

Детям предоставляется широкий спектр специфических для дошкольников видов деятельности, выбор которых осуществляется при участии взрослых с ориентацией на интересы, способности ребёнка.

Взрослым необходимо научиться тактично сотрудничать с детьми: не стараться всё сразу показывать и объяснять, не преподносить сразу какие-либо неожиданные сюрпризные, шумовые эффекты и т.п. Необходимо создавать условия, чтобы дети о многом догадывались самостоятельно, получали от этого удовольствие.

2-3 года

Приоритетной сферой проявления детской инициативы в этом возрасте является исследовательская деятельность с предметами, материалами, веще-

ствами; обогащение собственного сенсорного опыта восприятия окружающего мира. Для поддержки детской инициативы взрослым необходимо:

1. предоставлять детям самостоятельность во всем, что не представляет опасности для их жизни и здоровья, помогая им реализовывать собственные замыслы;
2. отмечать и приветствовать даже самые минимальные успехи детей;
3. не критиковать результаты деятельности ребенка и его самого как личность;
4. формировать у детей привычку самостоятельно находить для себя интересные занятия; приучать свободно пользоваться игрушками и пособиями; знакомить детей с группой, другими помещениями и сотрудниками детского сада, территорией участка с целью повышения самостоятельности;
5. побуждать детей к разнообразным действиям с предметами, направленным на ознакомление с их качествами и свойствами (вкладыши, разборные игрушки, открывание и закрывание, подбор по форме и размеру);
6. поддерживать интерес ребенка к тому, что он рассматривает и наблюдает в разные режимные моменты;
7. устанавливать простые и понятные детям нормы жизни группы, четко исполнять правила поведения всеми детьми;
8. проводить все режимные моменты в эмоционально положительном настроении, избегать ситуации спешки и потарапливания детей;
9. для поддержания инициативы в продуктивной деятельности по указанию ребенка создавать для него изображения или поделку;
10. содержать в доступном месте все игрушки и материалы;
11. поощрять занятия двигательной, игровой, изобразительной, конструктивной деятельностью, выражать одобрение любому результату труда ребенка.

3-4 года

Приоритетной сферой проявления детской инициативы является игровая и продуктивная деятельность. Для поддержания инициативы ребенка 3-4 лет взрослым необходимо:

1. создавать условия для реализации собственных планов и замыслов каждого ребенка;
2. рассказывать детям о из реальных, а также возможных в будущем достижениях;
3. отмечать и публично поддерживать любые успехи детей;
4. всемерно поощрять самостоятельность детей и расширять её сферу;
5. помогать ребенку найти способ реализации собственных поставленных целей;

6. способствовать стремлению научиться делать что-то и поддерживать радостное ощущение возрастающей умелости;
7. в ходе занятий и в повседневной жизни терпимо относиться к затруднениям ребенка, позволять действовать ему в своем темпе;
8. не критиковать результаты деятельности детей, а также их самих. Ограничить критику исключительно результатами продуктивной деятельности, используя в качестве субъекта критики игровые персонажи;
9. учитывать индивидуальные особенности детей, стремиться найти подход к застенчивым, нерешительным, конфликтным, непопулярным детям;
10. уважать и ценить каждого ребенка независимо от его достижений, достоинств и недостатков;
11. создавать в группе положительный психологический микроклимат, в равной мере проявлять любовь ко всем детям: выражать радость при встрече, использовать ласку и теплые слова для выражения своего отношения к каждому ребенку, проявлять деликатность и терпимость;
12. всегда предоставлять детям возможность для реализации замыслов в творческой игровой и продуктивной деятельности.

4-5- лет

Приоритетной сферой проявления детской инициативы в данном возрасте является познавательная деятельность, расширение информационного кругозора, игровая деятельность со сверстниками. Для поддержки детской инициативы взрослым необходимо:

1. способствовать стремлению детей делать собственные умозаключения, относиться к их попыткам внимательно, с уважением;
2. обеспечивать для детей возможности осуществления их желания переодеться и наряжаться, примеривать на себя разные роли. Иметь в группе набор атрибутов и элементов костюмов для переодевания, а также технические средства, обеспечивающие стремление детей петь, двигаться, танцевать под музыку;
3. создавать условия, обеспечивающие детям возможность конструировать из различных материалов себе "дом", укрытие для сюжетных игр;
4. при необходимости осуждать негативный поступок ребенка с глаз на глаз, но не допускать критики его личности, его качеств;
5. не допускать диктата, навязывания в выборе сюжетов игр;
6. обязательно участвовать в играх детей по их приглашению (или при их добровольном согласии) в качестве партнера, равноправного участника, но не руководителя игры. Руководство игрой проводить опосредованно (прием телефона, введения второстепенного героя, объединения двух игр);

7. привлекать детей к украшению группы к различным мероприятиям, обсуждая разные возможности и предложения;
8. побуждать детей формировать и выражать собственную эстетическую оценку воспринимаемого, не навязывая им мнение взрослого;
9. привлекать детей к планированию жизни группы на день, опираться на их желание во время занятий;
10. читать и рассказывать детям по их просьбе, включать музыку.

5-6 лет

Приоритетной сферой проявления детской инициативы в старшем дошкольном возрасте является внеситуативно – личностное общение со взрослыми и сверстниками, а также информационно познавательная инициатива.

Для поддержки детской инициативы взрослым необходимо:

1. создавать в группе положительный психологический микроклимат, в равной мере проявляя любовь и заботу ко всем детям: выражать радость при встрече, использовать ласку и теплое слово для выражения своего отношения к ребенку;
2. уважать индивидуальные вкусы и привычки детей;
3. поощрять желание создавать что-либо по собственному замыслу; обращать внимание детей на полезность будущего продукта для других или ту радость, которую он доставит кому-то (маме, бабушке, папе, другу)
4. создавать условия для разнообразной самостоятельной творческой деятельности детей;
5. при необходимости помогать детям в решении проблем организации игры;
6. привлекать детей к планированию жизни группы на день и на более отдаленную перспективу. Обсуждать совместные проекты;
7. создавать условия и выделять время для самостоятельной творческой, познавательной деятельности детей по интересам.

6-8 лет

Приоритетной сферой проявления детской инициативы в данном возрасте является научение, расширение сфер собственной компетентности в различных областях практической предметности, в том числе орудийной деятельности, а также информационная познавательная деятельность. Для поддержки детской инициативы взрослым необходимо:

1. вводить адекватную оценку результата деятельности ребенка с одновременным признанием его усилий и указанием возможных путей и способов совершенствования продукта деятельности;
2. спокойно реагировать на неуспех ребенка и предлагать несколько вариантов исправления работы: повторное исполнение спустя некоторое время,

доделывание, совершенствование деталей. Рассказывать детям о своих трудностях, которые испытывали при обучении новым видам деятельности;

3. создавать ситуации, позволяющие ребенку реализовать свою компетентность, обретая уважение и признание взрослых и сверстников;

4. обращаться к детям, с просьбой продемонстрировать свои достижения и научить его добиваться таких же результатов сверстников;

5. поддерживать чувство гордости за свой труд и удовлетворение его результатами;

6. создавать условия для различной самостоятельной творческой деятельности детей по их интересам и запросам, предоставлять детям на данный вид деятельности определенное время;

7. при необходимости помогать детям решать проблемы при организации игры;

8. проводить планирование жизни группы на день, неделю, месяц с учетом интересов детей, стараться реализовывать их пожелания и предложения;

9. презентовать продукты детского творчества другим детям, родителям, педагогам (концерты, выставки и др.)

Вариативные формы, методы и средства взаимодействия с воспитанниками в рамках реализации образовательной программы дошкольного образования

В соответствии с п. 2.11.2 ФГОС ДО

Содержательный раздел должен включать описание вариативных форм, способов, методов и средств реализации образовательной программы дошкольного образования с учётом их образовательных потребностей и интересов.

Вариативность форм, методов и средств используемых в организации образовательного процесса с воспитанниками с дошкольниками зависит от:

- возрастных особенностей воспитанников;
- их индивидуальных и особых образовательных потребностей;
- личных интересов, мотивов, ожиданий, желаний детей;
- степени организации деятельности воспитанников (непосредственно образовательная деятельность, деятельность в режимных моментах, свободная деятельность детей).

Основные трудности при проектировании образовательного процесса в ДОО

Ряд примерных образовательных программ побуждает педагогов переходить от «вчерашних привычных» учебных занятий к новым вариативным формам (игры, беседы, мастерские, проектная деятельность и др.).

Данный призыв объясним и актуален, однако является предпосылкой для отсутствия взаимопонимания внутри педагогических коллективов, а также несёт в себе риск депривации свободной спонтанной игры воспитанников:

- хаотичное использование понятийного аппарата дошкольной педагогики;
- отсутствие чётких структурных компонентов образовательного процесса с детьми дошкольного возраста;
- неспособность разработать, спланировать и организовать процесс обучения и воспитания.

Формы непосредственно образовательной деятельности классифицировать в зависимости от:

- количества воспитанников (индивидуальные, подгрупповые, индивидуально-подгрупповые, фронтальные);
- степени интеграции (интегрированные, с доминирующей образовательной областью (занятие по развитию речи, по ознакомлению с окружающим, по рисованию и др.);

- ведущего метода и/или совокупности методов в целом (ознакомительное, экспериментирование, формирование определённых навыков и др.); сюжетообразующего компонента (пространство, основной идейный и эмоциональный тон (лейтмотив)).

Формы образовательной деятельности в режимных моментах

Совместные с педагогом коллективные игры	Педагог выступает в качестве носителя игрового опыта, предлагает детям образцы исполнения различных ролей, обучает режиссёрской игре, позволяющей проживать любую воображаемую ситуацию
Дежурство, хозяйственно-бытовой труд	Самостоятельная деятельность в рамках выполнения поручений, соблюдение принятых в коллективе правил и обязанностей, формирование полезных навыков и привычек
Мероприятия, связанные с организованной двигательной деятельностью, и закаливающие мероприятия	Оптимизация двигательной деятельности, формирование привычки к здоровому образу жизни
Самообслуживание	Формирование навыков самообслуживания, самоконтроль, труд ребёнка, направленный на уход за самим собой, включающий комплекс культурно-гигиенических навыков
Природоохранный труд	Развивает наблюдательность, бережное и ответственное отношение к природе и всему живому (садоводство, уход за растениями в уголке живой природы и др.)
Чтение художественной литературы	Способность к сопереживанию, восприятию произведения, постижение его идейно-духовной сущности, видение его как произведения искусства, отображающего действительность
Совместные с педагогом коллективные игры	Педагог выступает в качестве носителя игрового опыта, предлагает детям образцы

	исполнения различных ролей, обучает режиссёрской игре, позволяющей проживать любую воображаемую ситуацию
Дежурство, хозяйственно-бытовой труд	Самостоятельная деятельность в рамках выполнения поручений, соблюдение принятых в коллективе правил и обязанностей, формирование полезных навыков и привычек
Мероприятия, связанные с организованной двигательной деятельностью, и закаливающие мероприятия	Оптимизация двигательной деятельности, формирование привычки к здоровому образу жизни
Самообслуживание	Формирование навыков самообслуживания, самоконтроль, труд ребёнка, направленный на уход за самим собой, включающий комплекс культурно-гигиенических навыков
Природоохранный труд	Развивает наблюдательность, бережное и ответственное отношение к природе и всему живому (садоводство, уход за растениями в уголке живой природы и др.)
Чтение художественной литературы	Способность к сопереживанию, восприятию произведения, постижение его идейно-духовной сущности, видение его как произведения искусства, отображающего действительность

Методы передачи сведений и информации, знаний

Словесные методы: рассказ, объяснение, беседа, разъяснение, поручение, анализ ситуаций, обсуждение, увещание, работа с книгой.

Основным средством выступает устное или печатное слово: фольклор: песни, потешки, заклички, сказки, пословицы, былины; поэтические и прозаические произведения (стихотворения, литературные сказки, рассказы, повести и др.);

скороговорки, загадки и др.

Методы практического обучения:

- упражнения (устные, графические, двигательные (для развития общей и мелкой моторики) и трудовые);

- приучение;
- технические и творческие действия

Основные средства: скороговорки, стихотворения; музыкально-ритмические движения, этюды-драматизации; дидактические, музыкально-дидактические и подвижные игры; различный материал для продуктивной и творческой деятельности.

Методы эстетического восприятия:

- побуждение к самостоятельному творчеству (описанию, словотворчеству, продуктивной художественной деятельности и художественному моделированию, пению, музицированию и др.);
- побуждение к сопереживанию;
- культурный пример;
- драматизация.

Средства:

- разнообразные продукты и атрибуты различных видов искусства (в том числе и этнического) - сказки, рассказы, загадки, песни, танцы, картины, музыкальные произведения и другие;

- личный пример взрослых, единство их внешней и внутренней культуры поведения;

- эстетика окружающей обстановки (целесообразность, её практическая оправданность, чистота, простота, красота, правильное сочетание цвета и света, наличие единой композиции, уместных аксессуаров)

Методы проблемного обучения

- проблемная ситуация;
- познавательное проблемное изложение (педагог ставит задачу или обозначает проблему и в процессе общения дает алгоритм решения);
- диалогическое проблемное изложение (педагог ставит задачу или обозначает проблему, и в процессе общения дети ведут поиск решения данной проблемы);
- метод неоднозначной ситуации (отсутствие однозначного вывода или решения проблемы);
- экспериментирование, эвристический или частично-поисковый метод (дети экспериментальным путем знакомятся с различными явлениями или свойствами; проблема ставится или до, или после эксперимента);
- прогнозирование (потенциально-реальной ситуации, фантазийных ситуаций, нелепиц);

- метод интеллектуального штурма (как можно больше ответов к вопросу/проблеме, даже супер фантастических)

Средства проблемного обучения: рассказы, содержащие проблемный компонент; картотека логических задач и проблемных ситуаций; объекты и явления окружающего мира; различный дидактический материал, различные приборы и механизмы (компас, барометр, колбы, и т.д.); оборудование для опытно-экспериментальной деятельности с водой, светотенью и иными свойствами материалов, явлениями; технические средства обучения (интерактивная доска, мультимедийное оборудование и др.).

Методы поддержки эмоциональной активности

- игровые и воображаемые ситуации;
- похвала (в качестве аванса, подбадривания, как положительный итог, как утешение);
- придумывание сказок, рассказов, стихотворений, загадок и т.д.;
- игры-драматизации;
- сюрпризные моменты, забавы, фокусы;
- элементы творчества и новизны;
- юмор и шутка.

Средства поддержки эмоциональной активности: картотека возможных игровых и проблемных ситуаций; картотека стихотворений, загадок, заклочек, в том числе предполагающих додумывание концовки воспитанников; шаблоны, полуготовые и промежуточные варианты раздаточного материала, разрезные картинки, пазлы, нелепицы, шутейные изображения и др., инвентарь для элементарных фокусов, игрушки-персонажи, ростовые куклы, костюмы для ряженья; юморески, комиксы и др.

2.5. Программа коррекционно-развивающей работы с детьми с ограниченными возможностями здоровья

Общий объем образовательной программы для детей с ограниченными возможностями здоровья, которая должна быть реализована в группах компенсирующей и комбинированной направленности, рассчитывается с учетом направленности Программы в соответствии с возрастом воспитанников, основными направлениями их развития, спецификой дошкольного образования и включает время, отведенное на образовательную деятельность, осуществляемую в процессе организации различных видов детской деятельности (игровой, коммуникативной, познавательно-исследовательской, продуктивной, музыкально-художественной и др.) с квалифицированной коррекцией недостатков в физическом и/ или психическом развитии детей; образовательную деятельность с квалифицированной коррекцией недостатков в физическом и (или) психическом развитии детей, осуществляемую в ходе режимных моментов; самостоятельную деятельность детей; взаимодействие с семьями детей по реализации образовательной программы дошкольного образования для детей с ОВЗ.

Задачами деятельности образовательной организации, реализующей программы дошкольного образования, по выполнению образовательной программы в группах компенсирующей и комбинированной направленности являются:

- развитие физических, интеллектуальных, нравственных, эстетических и личностных качеств;
- формирование предпосылок учебной деятельности;
- сохранение и укрепление здоровья;
- коррекция недостатков в физическом и (или) психическом развитии детей;
- создание современной развивающей предметно-пространственной среды, комфортной как для детей с ОВЗ, так и для нормально развивающихся детей, их родителей (законных представителей) и педагогического коллектива;
- формирование у детей общей культуры.

Коррекционно-развивающая работа строится с учетом особых образовательных потребностей детей с ОВЗ и заключений психолого-медико-педагогической комиссии.

Организация образовательного процесса в группах компенсирующей и комбинированной направленности предполагает соблюдение следующих позиций:

- 1) регламент проведения и содержание занятий с ребенком с ОВЗ специалистами дошкольной образовательной организации (учителем-логопедом,

учителем-дефектологом, педагогом-психологом), воспитателями, педагогами дополнительного образования;

2) регламент и содержание работы тьютора;

3) регламент и содержание работы психолого-медико-педагогического консилиума (ПМПК) дошкольной образовательной организации.

В группах компенсирующей направленности для детей с ОВЗ осуществляется реализация адаптированной основной образовательной программы дошкольного образования.

В группах комбинированной направленности существуют две программы. Для ребенка с ОВЗ на базе основной образовательной программы дошкольного образования разрабатывается и реализуется адаптированная образовательная программа (инклюзивное образование) с учетом особенностей его психофизического развития, индивидуальных возможностей, обеспечивающая коррекцию нарушений развития и его социальную адаптацию. Остальные дети группы комбинированной направленности обучаются по основной образовательной программе дошкольного образования.

При составлении адаптированной образовательной программы необходимо ориентироваться:

– на формирование личности ребенка с использованием адекватных возрасту и физическому и (или) психическому состоянию методов обучения и воспитания;

– на создание оптимальных условий совместного обучения детей с ОВЗ и их нормально развивающихся сверстников с использованием адекватных вспомогательных средств и педагогических приемов, организацией совместных форм работы воспитателей, педагогов-психологов, учителей-логопедов, учителей-дефектологов;

– на личностно-ориентированный подход к организации всех видов детской деятельности и целенаправленное формирование ориентации в текущей ситуации, принятие решения, формирование образа результата действия, планирование, реализацию программы действий, оценку результатов действия, осмысление результатов.

В течение месяца с момента начала посещения группы (продолжения посещения после летнего периода) осуществляется педагогическая и психологическая диагностика, в том числе ребенка с ОВЗ. Результаты проведенного обследования развития ребенка используются для составления адаптированной образовательной программы, выстраиваемой на основе основной образовательной программы группы путем применения адекватных способов индивидуализации и создания специальных условий ее реализации.

В адаптированной образовательной программе определяется специфическое для ребенка с ОВЗ соотношение форм и видов деятельности, индивидуализированный объем и глубина содержания, специальные психолого-педагогические технологии, учебно-методические материалы и технические средства. Адаптированная образовательная программа обсуждается и реализуется с участием родителей (законных представителей) ребенка. В ее структуру, в зависимости от психофизического развития и возможностей ребенка, структуры и тяжести недостатков, интегрируются необходимые модули коррекционных программ, комплексов методических рекомендаций по проведению занятий с детьми с ОВЗ и т. д.

Реализация адаптированной образовательной программы ребенка с ОВЗ строится с учетом:

- особенностей и содержания взаимодействия с родителями (законными представителями) на каждом этапе включения;
- особенностей и содержания взаимодействия между сотрудниками Организации;
- вариативности и технологий выбора форм и методов подготовки ребенка с ОВЗ к включению;
- критериев готовности ребенка с ОВЗ к продвижению по этапам инклюзивного процесса;
- организации условий для максимального развития и эффективной адаптации ребенка в инклюзивной группе.

Координация реализации программ образования осуществляется на заседаниях психолого-медико-педагогического консилиума дошкольной образовательной организации с участием всех педагогов и специалистов, задействованных в реализации образовательных программ.

III. ОРГАНИЗАЦИОННЫЙ РАЗДЕЛ.

Обязательная часть

Психолого-педагогические условия реализации программы:

1) уважение взрослых к человеческому достоинству детей, формирование и поддержка их положительной самооценки, уверенности в собственных возможностях и способностях;

2) использование в образовательной деятельности форм и методов работы с детьми, соответствующих их возрастным и индивидуальным особенностям (недопустимость как искусственного ускорения, так и искусственного замедления развития детей);

3) построение образовательной деятельности на основе взаимодействия взрослых с детьми, ориентированного на интересы и возможности каждого ребенка и учитывающего социальную ситуацию его развития;

4) поддержка взрослыми положительного, доброжелательного отношения детей друг к другу и взаимодействия детей друг с другом в разных видах деятельности;

5) поддержка инициативы и самостоятельности детей в специфических для них видах деятельности;

6) возможность выбора детьми материалов, видов активности, участников совместной деятельности и общения;

7) защита детей от всех форм физического и психического насилия;

Условия, необходимые для создания социальной ситуации развития детей, соответствующей специфике дошкольного возраста, предполагают:

1) обеспечение эмоционального благополучия через:

-непосредственное общение с каждым ребенком;
-уважительное отношение к каждому ребенку, к его чувствам и потребностям;

2) поддержку индивидуальности и инициативы детей через:

-создание условий для свободного выбора детьми деятельности, участников совместной деятельности;
-создание условий для принятия детьми решений, выражения своих чувств и мыслей;
-не директивную помощь детям, поддержку детской инициативы и самостоятельности в разных видах деятельности (игровой, исследовательской, проектной, познавательной и т.д.);

3) Установление правил взаимодействия в разных ситуациях:

-создание условий для позитивных, доброжелательных отношений между детьми, в том числе принадлежащими к разным национально-культурным, религиозным общностям и социальным слоям, а также имеющими различные (в том числе ограниченные) возможности здоровья;

-развитие коммуникативных способностей детей, позволяющих разрешать конфликтные ситуации со сверстниками;

-развитие умения детей работать в группе сверстников;

4) построение вариативного развивающего образования, ориентированного на уровень развития, проявляющийся у ребенка в совместной деятельности со взрослым и более опытными сверстниками, но не актуализирующийся в его индивидуальной деятельности (далее - зона ближайшего развития каждого ребенка), через:

-создание условий для овладения культурными средствами деятельности;

-организацию видов деятельности, способствующих развитию мышления, речи, общения, воображения и детского творчества, личностного, физического и художественно-эстетического развития детей;

-поддержку спонтанной игры детей, ее обогащение, обеспечение игрового времени и пространства;

-оценку индивидуального развития детей;

5) взаимодействие с родителями (законными представителями) по вопросам образования ребенка, непосредственного вовлечения их в образовательную деятельность, в том числе посредством создания образовательных проектов совместно с семьей на основе выявления потребностей и поддержки образовательных инициатив семьи.

3.2. Организация развивающей предметно-пространственной среды

Развивающая предметно-пространственная среда обеспечивает максимальную реализацию образовательного потенциала пространства ДО, группы и участка, материалов, оборудования и инвентаря для развития детей дошкольного возраста в соответствии с особенностями каждого возрастного этапа, охраны и укрепления их здоровья, возможность общения и совместной деятельности детей (в том числе детей разного возраста) и взрослых, двигательной активности детей, а также возможности для уединения.

Развивающая предметно-пространственная среда обеспечивает реализацию различных образовательных программ;

учет национально-культурных, климатических условий, в которых осуществляется образовательная деятельность; учет возрастных особенностей детей.

Трансформируемость пространства дает возможность изменений предметно-пространственной среды в зависимости от образовательной ситуации, в том числе от меняющихся интересов и возможностей детей;

Полифункциональность материалов позволяет разнообразно использовать различные составляющих предметной среды: детскую мебель, ширмы, природные материалы, пригодные в разных видах детской активности (в том числе в качестве предметов-заместителей в детской игре).

Вариативность среды позволяет создать различные пространства (для игры, конструирования, уединения и пр.), а также разнообразный материал, игры, игрушки и оборудование, обеспечивают свободный выбор детей.

Игровой материал периодически сменяется, что стимулирует игровую, двигательную, познавательную и исследовательскую активность детей.

Доступность среды создает условия для свободного доступа детей к играм, игрушкам, материалам, пособиям, обеспечивающим все основные виды детской активности;

исправность и сохранность материалов и оборудования.

Безопасность предметно-пространственной среды обеспечивает соответствие всех ее элементов требованиям по надежности и безопасности их использования.

3.3 Кадровое обеспечение образовательной деятельности

Общее количество педагогов-7 человек.

Комплектование групп:

Группы	Воспитатели	Мл. воспитатели
Средняя	Хочуева А.Ю Шаваева Л.М	Кудаева Р.М
Старшая	Ульбашева З.М Койчуева М.Б	Байсултанова Ф.С
Музыкальный работник	Шаваева З.Д	

3.4 Материально-техническое обеспечение программы:

- соответствие санитарно-эпидемиологическим правилам и нормативам;
- соответствие правилам пожарной безопасности;
- средства обучения и воспитания в соответствии с возрастом и индивидуальными особенностями развития детей;
 - оснащенность помещений развивающей предметно-пространственной средой;
 - учебно-методический комплект, оборудование, оснащение
 - *Методическое обеспечение:*
 - 1. Программа Колесниковой Е. В. «От звука к букве». Обучение дошкольников элементам грамоты».
 - 2. Развитие фонематического слуха у детей 4-5 лет: Учебно-методическое пособие. Автор Колесникова Е. В.
 - 3. От А до Я: Рабочая тетрадь для детей 5-6 лет. Автор Колесникова Е. В.
 - 4. Я начинаю читать: Рабочая тетрадь для занятий с детьми 6-7 лет. Автор Колесникова Е. В.
 - 5. Развитие интереса и способностей к чтению у детей 6-7 лет: Учебно-методическое пособие. Автор Колесникова Е. В.
 - 6. Развитие звуковой культуры речи у детей 3-4 лет. Автор Колесникова Е. В.
 - 7. Раз - словечко, два - словечко: Рабочая тетрадь для детей 3-4 лет. Автор Колесникова Е. В.
 - 8. От слова к звуку: Рабочая тетрадь для детей 4-5 лет. Автор Колесникова Е. В.
 - 9. Развитие звуко-буквенного анализа у детей 5-6 лет. Автор Колесникова Е. В.

<p>Программы, технологии и пособия по образовательной области «Физическое развитие»</p>	<p>Программа оздоровления детей в ДОУ/ Л. П. Банникова.-М.: ТЦ Сфера, 2008г.</p> <p>Физическое воспитание в детском саду / Э.Я. Степаненкова. – М.: Мозаика-синтез, 2006.</p> <p>Физическая культура – дошкольникам / Л.Д. Глазырина. – М.: Владос, 2004.</p> <p>Здоровьесберегающие технологии воспитания в детском саду / Под ред. Т.С. Яковлевой. – М.: Школьная пресса, 2006.</p>
<p>Программы, технологии и пособия по образовательной области «Социально-коммуникативное развитие»</p>	<p>Элементы программ:</p> <p>«Я – человек». – Козлова С.А. М.: Школьная Пресса, 2004.</p> <p>«Дружные ребята» / Р.С. Буре и др. – М.: Просвещение, 2002.</p> <p>«Юный эколог» // Николаева С.Н. В кн.: Юный эколог: Программа и условия ее реализации в до Белая К.Ю., Кондрыкинская Л.А. Патриотическое воспитание. (Учебно-методическое пособие). – М.: ЭЛТИ-Кудиц, 2002.</p> <p>Основы безопасности детей дошкольного возраста. / Н.Н. Авдеева, О.Л. Князева, Р.Б. Стеркина. М.: Просвещение, 2007.</p> <p>Безопасность: Учебное пособие по основам безопасности жизнедеятельности детей старшего дошкольного возраста. / Н.Н. Авдеева, О.Л. Князева, Р.Б. Стеркина. – М.: ООО «Издательство АСТ-ЛТД», 1998. – 160 с.</p>
<p>Программы, технологии и пособия по образовательной области «Речевое развитие».</p>	<p>Занятия по развитию речи в детском саду / Под ред. О.С. Ушаковой. – М.: Просвещение, 1</p> <p>Максаков А.И. Воспитание звуковой культуры речи у детей дошкольного возраста. – М.: 1987.</p> <p>Придумай слово. Речевые игры и упражнения для дошкольников / Под ред. О.С. Ушаковой. – М.: Просвещение, 1966.</p>

<p>Программы, технологии и пособия по образовательной области «Познавательное развитие»</p>	<p>Гризик Т. Познавательное развитие детей 4-5 лет. – М., 1997.</p> <p>Ерофеева Т. Изучение возможностей интеллектуального развития ребенка в семье // Современная семья: проблемы и перспективы. – Ростов-на-Дону, 1994.</p> <p>Развивающие занятия с детьми 5-6 лет / Под ред. Л.А. Парамоновой. – М.: ОЛМА Медиа Групп, 2008.</p> <p>Развивающие занятия с детьми 6-7 лет / Под ред. Л.А. Парамоновой. – М.: ОЛМА Медиа Групп, 2008.</p>
<p>Программы, технологии и пособия пособий по образовательной области «Художественно-эстетическое</p>	<p>Комарова Т.С. Занятие по изобразительной деятельности в детском саду: Кн. для воспитателя дет.сада.- 3-е изд., перераб. и доп. – М.: Просвещение, 1991.</p> <p>Комарова Т.С., Размыслова А.В. Цвет в детском изобразительном творчестве. – М.: Пед. общество России, 2002.</p> <p>Лыкова И.А.художественный труд в детском саду: 4-7 лет. – М.: Карапуз-Дидактика, 2006.</p>

3.5. Финансовые условия реализации Программы

Финансовое обеспечение реализации образовательной программы дошкольного образования в МКОУ СОШ с.п. Нижний Чегем опирается на исполнение расходных обязательств, обеспечивающих государственные гарантии прав на получение общедоступного и бесплатного дошкольного общего образования.

Обеспечение государственных гарантий реализации прав на получение общедоступного и бесплатного дошкольного общего образования осуществляется в соответствии с нормативами, определяемыми органами государственной власти субъектов Российской Федерации.

Норматив затрат на реализацию образовательной программы дошкольного общего образования – гарантированный минимально допустимый объем финансовых средств в год в расчете на одного воспитанника по программе дошкольного образования, необходимый для реализации образовательной программы дошкольного образования, включая:

расходы на оплату труда работников, реализующих образовательную программу дошкольного общего образования;

расходы на приобретение учебных и методических пособий, средств обучения, игр, игрушек;

прочие расходы (за исключением расходов на содержание зданий и оплату коммунальных услуг, осуществляемых из местных бюджетов, а также расходов по уходу и присмотру за детьми, осуществляемых из местных бюджетов или за счет родительской платы, установленной учредителем МКОУ СОШ с.п. Нижний Чегем).

Органы местного самоуправления вправе осуществлять за счет средств местного бюджета финансовое обеспечение предоставления дошкольного образования в части расходов на оплату труда работников, реализующих образовательную программу дошкольного общего образования, расходов на приобретение учебных пособий, средств обучения, игр, игрушек сверх норматива финансового обеспечения, определенного субъектом Российской Федерации.

Реализация подхода нормативного финансирования в расчете на одного воспитанника осуществляется на трех следующих уровнях:

- межбюджетные отношения (бюджет КБР – бюджет Чегемского муниципального района);
- внутрибюджетные отношения (муниципальный бюджет – МКОУ СОШ с.п. Нижний Чегем);
- МКОУ СОШ с.п. Нижний Чегем.

Порядок определения и доведения до МКОУ СОШ с.п. Нижний Чегем бюджетных ассигнований, рассчитанных с использованием нормативов бюджетного финансирования в расчете на одного воспитанника, должен обеспечить нормативно-правовое регулирование на региональном уровне следующих положений:

- сохранение уровня финансирования по статьям расходов, включенным в величину норматива затрат на реализацию образовательной программы дошкольного образования (заработная плата с начислениями, прочие текущие расходы на обеспечение материальных затрат, непосредственно связанных с учебной деятельностью МКОУ СОШ с. п. Нижний Чегем);
- возможность использования нормативов не только на уровне межбюджетных отношений, но и на уровне внутрибюджетных отношений и МКОУ СОШ с. п. Нижний Чегем.

Нормативные затраты на оказание муниципальных услуг включают в себя затраты на оплату труда педагогических работников и соответствуют уровню, определенному нормативно-правовыми документами, регулирующими уровень оплаты труда в отрасли образования КБР.

Формирование фонда оплаты труда МКОУ СОШ с.п. Нижний Чегем осуществляется в пределах установленного объема средств на текущий финансовый год, количеством воспитанников, соответствующими поправочными коэффициентами (при их наличии) и

локальный нормативный акт образовательной организации, устанавливающий положение об оплате труда работников

3.6. Планирование образовательной деятельности

В ДО при МКОУ «СОШ» с.п. Нижний Чегем функционирует 2 группы .

Общее количество мест-66

Средняя группа- 33 человек –от 2.5 до 6 лет

Старшая группа -33человек-от 4до 7 лет

Пятидневное обучение. Продолжительность обучения 12ч.00 мин

Максимально допустимый объем образовательной нагрузки соответствует санитарно - эпидемиологическим правилам и нормативам

ПиН 2.4.1.3049-13 «Санитарно-эпидемиологические требования к устройству, содержанию и организации режима работы дошкольных образовательных организаций», утвержденным постановлением Главного государственного санитарного врача Российской Федерации от 15 мая 2013 г. № 26 (зарегистрировано Министерством юстиции Российской Федерации 29 мая 2013 г., регистрационный № 28564).

Максимально допустимый объем недельной образовательной нагрузки, включая реализацию дополнительных образовательных программ, для детей дошкольного возраста составляет:

- в младшей группе (дети четвертого года жизни) -2 часа 45 мин.,
- в средней группе (дети пятого года жизни) - 4 часа,
- в старшей группе (дети шестого года жизни) - 6 часов 15 минут,
- в подготовительной группе (дети седьмого года жизни) - 8 часов 30

минут

Продолжительность непрерывной организованной образовательной деятельности

- для детей 2.5- 3-го года жизни - не более 15 минут,
- для детей 4-5-го года жизни - не более 20 минут,
- для детей 5-6-го года жизни - не более 25 минут
- для детей 6-7-го года жизни - не более 30 минут.

Максимально допустимый объем образовательной нагрузки в первой половине дня:

в младшей и средней группах не превышает 30 и 40 минут соответственно ,в старшей и подготовительной 45 минут и 1, 5 часа соответственно .В середине времени, отведенного на организованную образовательную деятельность, проводят физкультминутку. Перерывы между периодами организованной образовательной деятельности - не менее 10 минут

Организованная образовательная деятельность с детьми старшего дошкольного возраста осуществляется во второй половине дня после дневного сна, но не чаще 2-3 раз в неделю. Ее продолжительность составляет не более

25-30 минут в день. В середине организованной образовательной деятельности статического характера проводят физкультминутку.

Организованная образовательная деятельность физкультурно-оздоровительного и эстетического цикла занимает не менее 50% общего времени, отведенного на организованную образовательную деятельность.

Организованная образовательная деятельность, требующая повышенной познавательной активности и умственного напряжения детей, проводится в первую половину дня и в дни наиболее высокой работоспособности (вторник, среда), сочетается с физкультурными и музыкальными занятиями.

Воспитательно-образовательный процесс строится с учетом контингента воспитанников, их индивидуальных и возрастных особенностей, социального заказа родителей. При организации воспитательно-образовательного процесса не

обходимо обеспечить единство воспитательных, развивающих и обучающих целей и задач, при этом следует решать поставленные цели и задачи, избегая перегрузки детей, на необходимом и достаточном материале, максимально приближаясь к разумному «минимуму».

Построение образовательного процесса на комплексно-тематическом принципе с учетом интеграции образовательных областей дает возможность достичь этой цели. Построение всего образовательного процесса вокруг одной центральной темы, дает большие возможности для развития детей. Темы помогают организовать информацию оптимальным способом. У дошкольников появляются многочисленные возможности для практики, экспериментирования, развития основных навыков, понятийного мышления. Выделение основной темы периода не означает, что абсолютно вся деятельность детей должна быть посвящена этой теме. Цель введения основной темы периода — интегрировать образовательную деятельность и избежать неоправданного дробления детской деятельности по образовательным областям.

Введение похожих тем в различных возрастных группах обеспечивает достижение единства образовательных целей и преемственности в детском развитии на протяжении всего дошкольного возраста, органичное развитие детей в соответствии с их индивидуальными возможностями.

Тематический принцип построения образовательного процесса позволяет органично вводить региональные и культурные компоненты, учитывать специфику дошкольного учреждения. Одной теме следует уделять не менее одной недели. Оптимальный период - 2–3 недели. Тема должна быть отражена в подборе материалов, находящихся в группе и центрах (уголках) развития.

Культурно - досуговая деятельность

Развитие культурно-досуговой деятельности дошкольников по интересам позволяет обеспечить каждому ребенку отдых (пассивный и активный), эмоциональное благополучие, способствует формированию умения занимать себя.

Вторая младшая группа (от 2.5 до 4 лет)

Отдых. Развивать культурно-досуговую деятельность детей по интересам. Обеспечивать каждому ребенку отдых (пассивный и активный), эмоциональное благополучие. Формировать умение занимать себя игрой.

Развлечения. Показывать театрализованные представления. Организовывать прослушивание звукозаписей; просмотр мультфильмов. Проводить развлечения различной тематики (для закрепления и обобщения пройденного материала). Вызывать интерес к новым темам, стремиться к тому, чтобы дети получали удовольствие от увиденного и услышанного во время развлечения.

Праздники. Приобщать детей к праздничной культуре. Отмечать государственные праздники (Новый год, «Мамин день»). Содействовать созданию обстановки общей радости, хорошего настроения.

Самостоятельная деятельность. Побуждать детей заниматься изобразительной деятельностью, рассматривать иллюстрации в книгах, играть в разнообразные игры; разыгрывать с помощью воспитателя знакомые сказки, обыгрывать народные песенки, потешки.

Поддерживать желание детей петь, танцевать, играть с музыкальными игрушками. Создавать соответствующую среду для успешного осуществления самостоятельной деятельности детей.

Средняя группа (от 4 до 5 лет)

Отдых. Поощрять желание детей в свободное время заниматься интересной самостоятельной деятельностью, любоваться красотой природных явлений: слушать пение птиц, шум дождя, музыку, мастерить, рисовать, музицировать и т. д.

Развлечения. Создавать условия для самостоятельной деятельности детей, отдыха и получения новых впечатлений. Развивать интерес к познавательным развлечениям, знакомящим с традициями и обычаями народа, истоками культуры.

Вовлекать детей в процесс подготовки разных видов развлечений; формировать желание участвовать в кукольном спектакле, музыкальных и литературных концертах; спортивных играх и т. д.

Осуществлять патриотическое и нравственное воспитание. Приобщать к художественной культуре. Развивать умение и желание заниматься интересным творческим делом (рисовать, лепить и т. д.).

Праздники. Приобщать детей к праздничной культуре родного народа. Развивать желание принимать участие в праздниках. Формировать чувство сопричастности к событиям, которые происходят в детском саду, стране. Воспитывать любовь к Родине. Организовывать утренники, посвященные Новому году, 8 Марта,

Дню защитника Отечества, праздникам народного календаря.

Самостоятельная деятельность. Содействовать развитию индивидуальных предпочтений в выборе разнообразных видов деятельности, занятий различного содержания (познавательного, спортивного, художественного, трудового). Формировать творческие наклонности каждого ребенка. Побуждать детей к самостоятельной организации выбранного вида деятельности. Развивать желание посещать студии эстетического воспитания и развития (в детском саду или в центрах творчества).

Старшая группа (от 5 до 6 лет)

Отдых. Развивать желание в свободное время заниматься интересной и содержательной деятельностью. Формировать основы досуговой культуры (игры, чтение книг, рисование, лепка, конструирование, прогулки, походы и т. д.).

Развлечения. Создавать условия для проявления культурно-познавательных потребностей, интересов, запросов и предпочтений, а также использования полученных знаний и умений для проведения досуга. Способствовать появлению спортивных увлечений, стремления заниматься спортом.

Праздники. Формировать у детей представления о будничных и праздничных днях. Вызывать эмоционально положительное отношение к праздникам, желание активно участвовать в их подготовке (украшение групповой комнаты, музыкального зала, участка детского сада и т. д.). Воспитывать внимание к окружающим людям, стремление поздравить их с памятным событием, преподнести подарки, сделанные своими руками.

Самостоятельная деятельность. Создавать условия для развития индивидуальных способностей и интересов детей (наблюдения, экспериментирование, собирание коллекций и т. д.). Формировать умение и потребность организовывать свою деятельность, соблюдать порядок и чистоту. Развивать умение взаимодействовать со сверстниками, воспитателями и родителями.

Творчество. Развивать художественные наклонности в пении, рисовании, музицировании. Поддерживать увлечения детей разнообразной художе-

ственной и познавательной деятельностью, создавать условия для посещения кружков и студий.

Преемственность в работе ДО и школы

ДО детский сад осуществляет преемственность в работе с МКОУ «СОШ» сп Нижний Чегем с целью мотивационной, психологической, физической готовности ребёнка к школьному обучению.

Для осуществления данной цели составлен и утверждён совместный план работы по преемственности детского сада и школы, включающий следующие мероприятия:

1. Совместные совещания, педагогические советы с участием педагогов ДО , учителей начальных классов и родителей.
2. Родительские собрания с участием учителей начальных классов.
3. Совместные праздники, выставки и концерты детей ДО и учащихся начальных классов.
4. Дни открытых дверей в школе для детей выпускников ДО (экскурсии в класс, спортивный зал, библиотеку и т.д.)

Взаимодействие ДО с социумом

Одним из путей повышения качества дошкольного образования мы видим в установлении прочных связей с социумом, как главного акцентного направления дошкольного образования, от которого, на наш взгляд, в первую очередь зависит его качество. Мы считаем, что развитие социальных связей дошкольного образовательного учреждения с различными организациями даёт дополнительные возможности для становления и развития личности, выстраивании положительных взаимоотношений в обществе.

Одновременно этот процесс способствует росту профессионального мастерства всех специалистов детского сада, работающих с детьми, поднимает статус учреждения, указывает на особую роль его социальных связей в развитии каждой личности и тех взрослых, которые входят в ближайшее окружение ребенка. Что в конечном итоге ведет к повышению качества дошкольного образования.

Учебный план
в рамках образовательной программы ДО,
составленный с учетом программы
"От рождения до школы" (2012 г)
2016 – 2017 учебный год
общеобразовательные группы

Базовая ОО				
Инвариантная часть:	средняя		старшая	
Количество ПННОД (неделя, год)	нед.	год	нед.	год
ОО «Познавательное развитие»	2	74	3	111
Познание. Формирование целостной картины мира, расширение кругозора	1	37	1	37
Познание. Формирование элементарных математических представлений	1	37	1	37
Познание. Познавательно-исследовательская и продуктивная (конструктивная) деятельность			1	37
ОО «Речевое развитие»	1	37	2	74
ОО «Художественно-эстетическое» (изобразит. д-ть)	2	74	3	111
Рисование	1	37	2	74
Лепка	0,5	18,5	0,5	18,5
Аппликация	0,5	18,5	0,5	18,5
ОО «Физическое развитие»	3	111	3	111
ОО «Художественно-эстетическое развитие» (музыка)	2	74	2	74
Итого:	10	370	13	481
<i>Вариативная часть</i>	1	37	2	74
Всего:	11	407	15	555
Объём недельной образовательной нагрузки	3 часа 40 м		6ч 15мин	

Планирование образовательной деятельности при работе по пятидневной неделе

Организованная образовательная деятельность			
Базовый вид деятельности	Периодичность		
	Младшая группа	Средняя группа	Старшая группа
Физическая культура в помещении	2 раза в неделю	2 раза в неделю	2 раза в неделю
Физическая культура на прогулке	1 раз в неделю	1 раз в неделю	1 раз в неделю
Познавательное развитие	3 раза в неделю	2 раза в неделю	3 раза в неделю
Развитие речи	1 раз в неделю	1 раз в неделю	2 раза в неделю
Рисование	1 раз в неделю	1 раз в неделю	2 раза в неделю
Лепка	1 раз в 2 недели	1 раз в 2 недели	1 раз в 2 недели
Аппликация	1 раз в 2 недели	1 раз в 2 недели	1 раз в 2 недели
Музыка	2 раза в неделю	2 раза в неделю	2 раза в неделю
ИТОГО	10 занятий в неделю	10 занятий в неделю	13 занятий в неделю
Образовательная деятельность в ходе режимных моментов			
Утренняя гимнастика	ежедневно	ежедневно	ежедневно
Комплексы закаливающих процедур	ежедневно	ежедневно	ежедневно

Окончание таблицы

Базовый вид деятельности	Периодичность		
	Младшая группа	Средняя группа	Старшая группа
Гигиенические процедуры	ежедневно	ежедневно	ежедневно
Ситуативные беседы при проведении режимных моментов	ежедневно	ежедневно	ежедневно
Чтение художественной литературы	ежедневно	ежедневно	ежедневно
Дежурства	ежедневно	ежедневно	ежедневно
Прогулки	ежедневно	ежедневно	ежедневно
	Самостоятельная деятельность детей		
Игра	ежедневно	ежедневно	ежедневно
Самостоятельная деятельность детей в центрах (уголках) развития	ежедневно	ежедневно	ежедневно

СЕТКА-РАСПИСАНИЕ

Организованной образовательной деятельности младшей группы

Понедельник

- | | |
|--|--------------|
| 1. Художественное творчество – рисование | 9.20 – 9.35 |
| 2. Физическая культура (физическое развитие) | 9.45 – 10.00 |

Вторник

- | | |
|--|--------------|
| 1. Речевое развитие | 9.20 – 9.35 |
| 2. Музыка (худ. эстетическое развитие) | 9.45 – 10.00 |

Среда

- | | |
|---|--------------|
| 1. Познавательное развитие -формирование элементарных математических представлений, конструирование | 9.20 – 9.35 |
| 2. Физическая культура | 9.45 – 10.00 |

Четверг

- | | |
|--|--------------|
| 1. Художественное творчество (лепка, аппликация) | 9.20 – 9.35 |
| 2. Музыка (худ. эстетическое развитие) | 9.45 – 10.00 |

Пятница

- | | |
|--|--------------|
| 1. Познавательное развитие – формирование целостной картины мира | 9.20 – 9.35 |
| 2. Физическая культура (на прогулке) | 9.45 – 10.00 |

СЕТКА-РАСПИСАНИЕ

Организованной образовательной деятельности средней группы

Понедельник

- | | |
|--|--------------|
| 1. Художественное творчество – рисование | 9.10 – 9.30 |
| 2. Физическая культура (физическое развитие) | 9.40 – 10.00 |

Вторник

- | | |
|--|--------------|
| 1. Музыка (худ. эстетическое развитие) | 9.10 – 9.30 |
| 2. Речевое развитие | 9.40 – 10.00 |

Среда

- | | |
|---|--------------|
| 1. Познавательное развитие -формирование элементарных математических представлений, конструирование | 9.10 – 9.30 |
| 2. Физическая культура | 9.40 – 10.00 |

Четверг

- | | |
|--|--------------|
| 1. Музыка (худ. эстетическое развитие) | 9.10 – 9.30 |
| 2. Художественное творчество (лепка, аппликация) | 9.40 – 10.00 |

Пятница

- | | |
|--|--------------|
| 1. Познавательное развитие – формирование целостной картины мира | 9.10 – 9.30 |
| 2. Физическая культура (на прогулке) | 9.40 – 10.00 |

СЕТКА-РАСПИСАНИЕ

Организованной образовательной деятельности старшей группы

Понедельник

- | | |
|---|-------------|
| 1. Познавательное развитие – формирование целостной картины мира. | 9.00 – 9.25 |
| 2. Физическая культура (физическое развитие) | 9.35- 10.00 |

Вторник

- | | |
|---|--------------|
| 1. Познавательное развитие –
2. формирование элементарных
математических представлений, конструирование | 9.00 – 9.25 |
| 1. Речевое развитие | 9.35 – 10.00 |
| 3. Музыка (худ. эстетическое развитие) | 10.10-10.35 |

Среда

- | | |
|--|---------------|
| 1. Познавательное развитие-
формирование целостной картины мира | 9. 00. – 9.25 |
| 2. Художественное творчество – рисование | 9.35 – 10.00 |
| 3. Физическая культура (на прогулке) | 10.10 -10.35 |

Четверг

- | | |
|---|---------------|
| 1. Речевое развитие. Чтение художественной литературы | 9. 00 – 9.25 |
| 2. Художественное творчество (лепка, аппликация) | 9. 35 – 10.00 |
| 3. Музыка (худ. эстетическое развитие) | 10.00 -10.35 |

Пятница

- | | |
|--|--------------|
| 1. Художественное творчество – рисование | 9.00 – 9.25 |
| 2. Физическая культура | 9.35. -10.00 |

Годовое комплексно-тематическое планирование

младшая подгруппа

Календарный месяц	Темы	Итоговые мероприятия
сентябрь-ноябрь	<p>Сентябрь</p> <ol style="list-style-type: none"> 1. Наша группа 2. Наши игрушки 3. Труд помощника воспитателя 4. Мои друзья 	<ol style="list-style-type: none"> 1. Развлечение «Матрёшкино новоселье» 2. Игра «День рождения Мишутки» 3. Сюжетно-ролевая игра «Детский сад» 4. Кукольный спектакль «Петрушка и шарик».
	<p>Октябрь</p> <ol style="list-style-type: none"> 1. Мы знакомимся 2. Осень золотая 3. Фрукты 4. Овощи 	<ol style="list-style-type: none"> 1. Фотоколлаж «Моя семья» 2. Развлечение «Здравствуй, осень золотая» 3. Выставка подарки осени 4. Игра «Покажем Мишутке наш огород»
	<p>Ноябрь</p> <ol style="list-style-type: none"> 1. Грибы 2. Дикие животные 3. Домашние животные 4. Птицы 	<ol style="list-style-type: none"> 1. Кукольный спектакль «Ёж и грибок» 2. Выставка детского творчества «Украсим варежку для зверей» 3. Развлечение «Бабушкин дворик» 4. Игры-забавы «Птицы и птенчики»
декабрь-февраль	<p>Декабрь</p> <ol style="list-style-type: none"> 1. Домашние обитатели 2. Транспорт 3. Дорожная без- 	<ol style="list-style-type: none"> 1. Фотовыставка «Мой любимый друг» 2. Выставка детского творчества «Починим

	<p>опасность</p> <p>4. Новый год</p>	<p>машину»</p> <p>3. Игра-ситуация «Непослушный котёнок»</p> <p>4. Праздник «Здравствуй, елочка»</p>
	<p>Январь</p> <p>1. Труд повара</p> <p>2. Зима белоснежная</p> <p>3. У кого какие шубки</p> <p>4. Зимние развлечения</p>	<p>1. Сюжетно-ролевая игра «Семья»</p> <p>2. Выставка детского творчества «Весёлые снежинки»</p> <p>3. Настольный театр «Волк и семеро козлят»</p> <p>4. Развлечение «Зимушка-зима»</p>
	<p>Февраль</p> <p>1. Труд врача</p> <p>2. Здоровье</p> <p>3. Мой папа</p> <p>4. Наши добрые дела</p>	<p>1. Сюжетно - ролевая игра «Больница»</p> <p>2. Игра «Мишутка простудился»</p> <p>3. Совместное с родителями чаепитие «Рядом с папой»</p> <p>4. Игра - ситуация «Каждой вещи свое место»</p>
март-май	<p>Март</p> <p>1. Моя мамочка</p> <p>2. Семья</p> <p>3. Гости</p> <p>4. Квартира</p>	<p>1. Праздник «Я для милой мамочки»</p> <p>2. Выставка детского творчества «Дружная семейка»</p> <p>3. Игра «У нас в гостях бабушка»</p> <p>4. Игра-ситуация «Мишуткино новоселье»</p>
	<p>Апрель</p> <p>1. Город</p> <p>2. Пожарная безопасность</p> <p>3. Народная игрушка</p> <p>4. В саду ли, в огороде</p>	<p>1. Игра-ситуация «Куда идут машины»</p> <p>2. Театр на фланелеграфе «Как непослушный котёнок чуть не обжёгся»</p> <p>3. Праздник народной игрушки</p>

		4. Театрализованное представление «Бабушка-загадушка» 5.
	Май 5. Весна 6. Водичка-водичка 7. Труд почтальона 8. Цветы	1. Праздник «Весна, весна красная...» 2. Развлечение «Будь здоров, Мишутка!» 3. Игра «подарки для зверей» 4. Выставка детского творчества «Весенняя полянка»

Средняя группа

Календарный месяц	Темы	Варианты итоговых мероприятий
сентябрь-ноябрь	Сентябрь <i>Как мы растём</i> 1. Моё тело 2. Что такое «хорошо» и что такое «плохо» 3. Мот помощники 4. Я и моя семья	1. Развлечение «Встреча с Феей чистоты» 2. Создание правил и традиций группы 3. Изготовление альбома «Мои помощники» 4. Проект «Моя семья»
	Октябрь <i>Здравствуй, осень золотая</i> 1. В саду ли, в огороде 2. Витамины на грядке и на дереве 3. Птицы вокруг нас 4. Животные, которые живут рядом с нами	1. Праздник «Осень в гости к нам пришла» 2. Проект «Витаминная семья» 3. Мини-выставка «Зимующие птицы» 4. Театрализованное представление «Бычок-смоляной бочок»

	<p align="center">Ноябрь <i>Здоровье и безопасность</i></p> <ol style="list-style-type: none"> 1. Посуда и продукты питания 2. О хороших привычках и о нормах поведения 3. Путешествие в страну «Светофор» 4. Наш детский сад 	<ol style="list-style-type: none"> 1. Дидактическая игра «Полезные и вредные продукты» 2. Альбом с рисунками о культуре поведения 3. Спортивное развлечение «Кот Леопольд и его друзья» 4. Проект «Детский сад» 5.
декабрь-февраль	<p align="center">Декабрь <i>Здравствуй, зимушка-зима!</i></p> <ol style="list-style-type: none"> 1. Животные наших лесов 2. Мы – друзья зимующих птиц 3. Игрушки собираются на праздник 4. Встречаем Новый год 	<ol style="list-style-type: none"> 1. Кукольный спектакль «Лесная история» 2. Проект «Чудо кормушка» 3. Концерт «Мы любим петь и танцевать» 4. Праздник «Здравствуй, елочка лесная»
	<p align="center">Январь <i>Сочиняем сказку</i></p> <ol style="list-style-type: none"> 1. Мои игрушки 2. Моя любимая сказка 3. Зима белоснежная 	<ol style="list-style-type: none"> 1. Игра «Строим снежный сказочный городок» 2. Развлечение «Путешествие в страну сказок» 3. Выставка детского творчества
	<p align="center">Февраль <i>Едим, плавём, летим</i></p> <ol style="list-style-type: none"> 1. Машины на нашей улице 2. Все работы хороши, выбирай на вкус 3. Наша Армия родная 4. Хочу быть таким как папа 	<ol style="list-style-type: none"> 1. Макет улицы 2. Проект «Профессии моих родителей» 3. Выставка детского творчества 4. Спортивное развлечение «Мама, папа, я – дружная семья»

март-май	<p>Март</p> <p><i>К нам пришла весна</i></p> <ol style="list-style-type: none"> 1. Милая, любимая мамочка моя 2. Лесной детский сад 3. Встречаем весну и пернатых друзей 4. Наши добрые дела 	<ol style="list-style-type: none"> 1. Праздник «Полюбуйся, весна наступает» 2. Творческая выставка «На лесной полянке» 3. Литературно-музыкальный вечер «Весенняя мозаика» 4. Изготовление скворечников
	<p>Апрель</p> <p><i>Мы любим трудиться</i></p> <ol style="list-style-type: none"> 1. Деревья весной 2. Космическое путешествие 3. Всё начинается с семени 4. Дети- друзья природы 	<ol style="list-style-type: none"> 1. Экскурсия в парк 2. Проект «Космос» 3. Альбом рисунков полевых цветов 4. Праздник «Весенняя капель»
	<p>Май</p> <p><i>Гуляет весна по лугам и полям</i></p> <ol style="list-style-type: none"> 1. О труде в саду и огороде 2. Цветы нашего участка 3. Путешествие в мир насекомых 	<ol style="list-style-type: none"> 1. Проект «Цветущая клумба» 2. Панно-коллаж «Аленькие цветочки» 3. Выставка детского творчества

Старшая группа

Календарный месяц	Темы	Итоговые мероприятия
сентябрь-ноябрь	<p style="text-align: center;">Сентябрь <i>Всё про меня</i></p> <ol style="list-style-type: none"> 1. Вот и стали мы на год взрослей 2. Я и моя семья 3. О хороших привычках и о манере поведения 4. О своём здоровье и безопасности 	<ol style="list-style-type: none"> 1. Праздник «День знаний» 2. Генеологическое дерево «Я и моя семья» 3. Проект «Праздник вежливости и послушания» 4. Досуг «Сердце я сберегу, сам себе помогу»
	<p style="text-align: center;">Октябрь <i>Осень, осень в гости просим</i></p> <ol style="list-style-type: none"> 1. Мы встречаем осень золотую 2. Наши лесные друзья 3. Витамины из кладовой природы 4. Путешествие в хлебную страну 	<ol style="list-style-type: none"> 1. Фольклорный праздник «Весёлая ярмарка» 2. Выставка детских работ «Осенний вернисаж» 3. Спортивный праздник «Мы весёлая команда» 4. Проект «Откуда хлеб пришёл»
	<p style="text-align: center;">Ноябрь <i>С чего начинается Родина?</i></p> <ol style="list-style-type: none"> 1. Моя дружная семья 2. Моё село 3. Моя республика – Россия 4. О дружбе и друзья 	<ol style="list-style-type: none"> 1. Проект «Герб моей семьи» 2. Викторина «Мой родной край» 3. Игра – путешествие 4. Досуг «Я, ты, он, она-вместе дружная семья»

декабрь-февраль	<p>Декабрь</p> <p><i>Здравствуй, гостья-зима</i></p> <ol style="list-style-type: none"> 1. В лес, на зимнюю прогулку 2. Мы – друзья зимующих птиц 3. Встречаем Новый год 	<ol style="list-style-type: none"> 1. Экскурсия в зимний парк 2. Выставка «Искусство зодчества руками детей» 3. Праздник «Новогодний карнавал»
	<p>Январь</p> <p><i>В гостях у сказки</i></p> <ol style="list-style-type: none"> 1. Рождественские вечера 2. В свете искусства 3. Здравствуй, сказка 	<ol style="list-style-type: none"> 1. Фольклорный праздник «Крещение» 2. Вернисаж «Зимние узоры» 3. Проект сказка «Зимнего леса»
	<p>Февраль</p> <p><i>Профессии людей</i></p> <ol style="list-style-type: none"> 1. Путешествие вокруг света (едем, плывём, летим) 2. Современные профессии (об экономических отношениях) 3. День защитника Отечества 4. Что было до... (в мире техники) 	<ol style="list-style-type: none"> 1. Музыкальная сказка «Кем быть?» 2. Проект «Все работы хороши» 3. Развлечение «Защитники Отечества» 4. Проект «Путешествие в прошлое...»
	<p>Март</p> <p><i>Встречаем весну-красну</i></p> <ol style="list-style-type: none"> 1. Маму я свою люблю 2. Первые проталинки 3. О труде в саду и огороде 4. Встречаем пернатых друзей 	<ol style="list-style-type: none"> 1. Весенний праздник «Мама лишь одна бывает» 2. Выставка работ «Весна стучится в окна»

март-май		<ul style="list-style-type: none"> 3. Проект «Всё начинается с семени» 4. Проект «Прилетают журавли и соловушки»
	<p style="text-align: center;">Апрель</p> <p style="text-align: center;"><i>Земля - наш общий дом</i></p> <ul style="list-style-type: none"> 1. Космос и далёкие звёзды 2. Любимое увлечение 3. Народное искусство моего края 4. Всё о лесе 	<ul style="list-style-type: none"> 1. Музыкально-литературное развлечение «Мечтают мальчишки взлететь на луну» 2. Презентация коллекций 3. Проект «Народная игрушка» 4. Инсценировка сказки «Гномы в лесном доме»
	<p style="text-align: center;">Май</p> <p style="text-align: center;"><i>Растения – зелёный цвет Земли</i></p> <ul style="list-style-type: none"> 1. День Победы 2. В саду, на реке, в озере и в болоте 3. Мы – друзья природы 	<ul style="list-style-type: none"> 1. Концерт «День Победы» 2. «Красная книга» (создание книги из рисунков редких и исчезающих видов растений) 3. Проект «Природа моего края»

Подготовительная группа

Календарный месяц	Темы	Итоговые мероприятия
сентябрь- ноябрь	<p align="center">Сентябрь</p> <p align="center"><i>Вот и стали мы на год взрос-</i> <i>лей</i></p> <ol style="list-style-type: none"> 1. Скоро в школу мы пойдём 2. Все работы хороши 3. Мой дом, моя семья 4. А ты знаешь свои права? 	<ol style="list-style-type: none"> 1. Праздник «День знаний» 2. Проект: «Есть много профессий хороших и нужных» 3. Семейный спортивный праздник «Я здоровым быть хочу!» 4. Вернисаж: «Наш любимый детский сад»
	<p align="center">Октябрь</p> <p align="center"><i>Уж небо осенью дышало</i></p> <ol style="list-style-type: none"> 1. Осень – чудная пора, любит осень детвора 2. Наши лесные друзья 3. Дары природы 4. Листопад, листопад – листья желтые летят 	<ol style="list-style-type: none"> 1. Путешествие в осенний сад 2. Викторина: «Мы - друзья природы» 3. Коллективное панно «Осенняя фантазия» 4. Проект: «Закружилась листва золотая»
	<p align="center">Ноябрь</p> <p align="center"><i>Наша Родина – Россия</i></p> <ol style="list-style-type: none"> 1. Планета Земля – наш общий дом 2. Род и родословие 3. С чего начинается Родина 4. Будем крепко мы дружить 	<ol style="list-style-type: none"> 1. Выставка детских рисунков: «Я вижу мир!» 2. Семейный калейдоскоп 3. Экскурсия в библиотеку: «Любимый край» 4. Проект: «Страна волшебных слов»
	<p align="center">Декабрь</p> <p align="center"><i>Ой, Зима - красавица, детям</i> <i>очень нравится!</i></p> <ol style="list-style-type: none"> 1. Здравствуй, зимушка – зима! 2. Зимующие птицы 3. Дорожная азбука 	<ol style="list-style-type: none"> 1. Досуг: «Зиму встречаем, весело играем» 2. Проект: «Покормите птиц зимой»

декабрь-февраль	4. Встречаем Новый год	3. Проект «Школа пешеходных наук» 4. Праздник: «Новогодний карнавал»
	<p style="text-align: center;">Январь</p> <p style="text-align: center;"><i>Что за прелесть эти сказки?</i></p> <p>1. Прodelки снежной королевы 2. Зимушка хрустальная 3. Чем больше в мире доброты, тем счастливей я и ты!</p>	1. Выставка рисунков «Волшебные снежинки» 2. Проект: «Добрые дела живут на белом свете»
	<p style="text-align: center;">Февраль</p> <p style="text-align: center;"><i>Моя безопасность</i></p> <p>1. Знакомьтесь: компьютер 2. Огонь – друг или враг 3. День защитника Отечества 4. На земле, в небесах и на море</p>	1. Развлекательная игра: «Интеллектуальный марафон «Знайки» 2. Проект: «Чтобы в ваш дом не пришла беда – будьте с огнем осторожны всегда!» 3. Развлечение: «Бравые солдаты» 4. Проект: «Транспорт»
март-май	<p style="text-align: center;">Март</p> <p style="text-align: center;"><i>Весна стучится в окна</i></p> <p>1. Птицы прилетели - весну принесли 2. Тепло сердец для милых мам 3. Музей природы 4. Веселье и труд рядом идут</p>	1. Выставка: «Села птичка на окошко» 2. Праздник: «Мамочка, милая, мамочка моя!» 3. Урок мудрости: «Путешествие на лесную поляну» 4. Проект: «Семена и зародыши»
	<p style="text-align: center;">Апрель</p> <p style="text-align: center;"><i>От земли до неба</i></p> <p>1. Чудо чудное, диво дивное 2. В космос к неизведанным планетам 3. Жалобная книга природы 4. Тропинка здоровья</p>	1. Путешествие по экологической тропе: «Зеленая аптека» 2. Развлечение «Космическое путешествие» 3. Проект: «Берегите лес!» 4. Досуг: «Мы здоро-

		вью скажем «Да»
	<p>Май</p> <p><i>Широка страна моя родная</i></p> <p>1. День Победы</p> <p>2. Скоро в школу</p>	<p>1. Праздник: «Ради жизни на Земле»</p> <p>2. Праздник: «В добрый путь»</p>

3.7 Режим дня и распорядок

Ежедневная организация жизни и деятельности детей осуществляется с учетом:

- построения образовательного процесса на адекватных возрасту формах работы с детьми: основной формой работы с детьми дошкольного возраста и ведущим видом деятельности для них является игра;
- решения программных образовательных задач в совместной деятельности взрослого и детей и самостоятельной деятельности детей не только в рамках непосредственно образовательной деятельности, но и при проведении режимных моментов в соответствии со спецификой дошкольного образования.

Организация режима дня.

При проведении режимных процессов ДО придерживается следующих **правил**:

- Полное и своевременное удовлетворение всех органических потребностей детей (в сне, питании).
- Тщательный гигиенический уход, обеспечение чистоты тела, одежды, постели.
- Привлечение детей к посильному участию в режимных процессах; поощрение самостоятельности и активности.
- Формирование культурно-гигиенических навыков.
- Эмоциональное общение в ходе выполнения режимных процессов.
- Учет потребностей детей, индивидуальных особенностей каждого ребенка.
- Спокойный и доброжелательный тон обращения, бережное отношение к ребенку, устранение долгих ожиданий, так как аппетит и сон малышей прямо зависят от состояния их нервной системы.

Основные *принципы* построения режима дня:

- Режим дня выполняется на протяжении всего периода воспитания детей в дошкольном учреждении, сохраняя последовательность, постоянство и постепенность.
- Соответствие правильности построения режима дня возрастным психофизиологическим особенностям дошкольника. Поэтому в ДО для каждой возрастной группы определен свой режим дня. В детском саду выделяют следующее возрастное деление детей по группам:
- Организация режима дня проводится с учетом теплого и холодного периода года

Организация режима пребывания детей в ДО
Тёплый период

Режим дня	2 младшая группа	Средняя группа	Старшая группа	Подготовительная группа
Прием детей, утренняя гимнастика	07.00-08.20	07.00-08.25	07.00-08.30	07.00-08.30
Подготовка к завтраку, завтрак	08.20-08.50	08.25-08.50	08.30-08.50	08.30-08.50
Самостоятельная деятельность, игры.	08.50-09.00	08.50-09.00	08.50-09.00	08.50-09.00
Подготовка к прогулке, прогулка	09.00-11.50 (НОД)	09.00-12.10 (НОД)	09.00-12.25 (НОД)	09.00-12.35 (НОД)
Возвращение с прогулки, игры	11.50-12.20	12.10-12.30	12.25-12.40	12.35-12.45
Подготовка к обеду, обед	12.20-12.50	12.30-13.00	12.40-13.10	12.45-13.10
Подготовка ко сну, дневной сон	12.50-15.00	13.00-15.00	13.10-15.10	13.10-15.10
Бодрящая гимнастика	15.00-15.15	15.00-15.15	15.10-15.20	15.10-15.20

Подготовка к полднику, полдник	15.15-15.30	15.15-15.30	15.20-15.30	15.20-15.30
Игра, самостоятельная деятельность	15.30-16.30	15.30-16.35	15.30-16.40	15.30-16.40
Подготовка к ужину	16.30-17.00	16.35-17.00	16.40-17.00	16.40-17.00
Прогулка, уход домой	17.00-19.00	17.00-19.00	17.00-19.00	17.00-19.00

Холодный период

Режим дня	2 младшая группа	Средняя группа	Старшая группа	Подготовительная группа
Прием детей, утренняя гимнастика	07.00-08.20	07.00-08.25	07.00-08.30	07.00-08.30
Подготовка к завтраку, завтрак	08.20-08.50	08.25-08.50	08.30-08.50	08.30-08.50
Самостоятельная деятельность, игры.	08.50-09.00	08.50-09.00	08.50-09.00	08.50-09.00
Подготовка к прогулке, прогулка	09.00-11.50 (НОД)	09.00-12.10 (НОД)	09.00-12.25 (НОД)	09.00-12.35 (НОД)
Возвращение с прогулки, игры	11.50-12.20	12.10-12.30	12.25-12.40	12.35-12.45
Подготовка к обеду, обед	12.20-12.50	12.30-13.00	12.40-13.10	12.45-13.10
Подготовка ко сну, дневной сон	12.50-15.00	13.00-15.00	13.10-15.10	13.10-15.10
Бодрящая гимнастика	15.00-15.15	15.00-15.15	15.10-15.20	15.10-15.20

Подготовка к полднику, полдник	15.15-15.30	15.15-15.30	15.20-15.30	15.20-15.30
Игра, самостоятельная деятельность	15.30-16.30	15.30-16.35	15.30-16.40	15.30-16.40
Подготовка к ужину	16.30-17.00	16.35-17.00	16.40-17.00	16.40-17.00
Прогулка, уход домой	17.00-19.00	17.00-19.00	17.00-19.00	17.00-19.00

3.8. Перспективы работы по совершенствованию и развитию содержания Программы и обеспечивающих ее реализацию нормативно-правовых, финансовых, научно-методических, кадровых, информационных и материально-технических ресурсов

В целях совершенствования нормативных и научно-методических ресурсов Программы запланирована следующая работа.

1. Разработка и публикация в электронном и бумажном виде:

- научно-методических материалов, разъясняющих цели, принципы, научные основы и смыслы отдельных положений Программы;
- нормативных и научно-методических материалов по обеспечению условий реализации Программы;
- научно-методических материалов по организации образовательного процесса в соответствии с Программой;
- практических материалов по реализации Программы.

3. Обсуждение разработанных нормативных, научно-методических и практических материалов с Участниками совершенствования Программы, в т. ч. с учетом результатов апробирования, обобщение материалов обсуждения и апробирования.

4. Внесение корректив в Программу, разработка рекомендаций по особенностям ее реализации и т. д.

5. Регулярное научно-методическое консультационно-информационное сопровождение Организаций, реализующих Программу.

3.8.3. Для совершенствования и развития кадровых ресурсов, требующихся для реализации Программы разработчиками предусмотрена разработка профессиональных образовательных программ высшего и дополнительного образования, а также их научно-методическое сопровождение.

3.8.4. Развитие информационных ресурсов, необходимых для разработки и утверждения основных образовательных программ Организаций с учетом Программы и вариативных образовательных программ дошкольного образования, направлено на осуществление научно-методической, научно-практической поддержки Организаций и предполагает создание веб-страницы Программы, которая должна содержать:

- тексты нормативно-правовой документации дошкольного образования,
- перечни научной, методической, практической литературы,

- перечни вариативных образовательных программ дошкольного образования, а также дополнительного образования детей дошкольного возраста,
- информационные текстовые и видео-материалы,
- разделы, посвященные обмену опытом;
- актуальную информацию о программах профессиональной подготовки, переподготовки и дополнительного образования,
- актуальную информацию о проведении научно-практических и обучающих семинаров, тренингов и вебинаров, конференций.

3.8.5. Совершенствование материально-технических условий, в т. ч. необходимых для создания развивающей предметно-пространственной среды, планируется осуществлять в процессе реализации Программы.

3.8.6. Совершенствование финансовых условий реализации Программы направлено в первую очередь на повышение эффективности экономики содействия.

Совершенствование финансовых условий нацелено на содействие:

- развитию кадровых ресурсов путем разработки проектов различных программ мотивации сотрудников Организаций, разработки предложений по совершенствованию эффективных контрактов с сотрудниками, управления Организацией;
- развитию материально-технических, информационно-методических и других ресурсов, необходимых для достижения целей Программы;
- сетевому взаимодействию с целью эффективной реализации Программы, в т. ч. поддержке работы Организации с семьями воспитанников;
- достаточному обеспечению условий реализации Программы разных Организаций, работающих в различных географических, экономических, социокультурных, климатических и других условиях.

3.9. Перечень нормативных и нормативно-методических документов

1. Конвенция о правах ребенка. Принята резолюцией 44/25 Генеральной Ассамблеи от 20 ноября 1989 года.— ООН 1990.
2. Федеральный закон от 29 декабря 2012 г. № 273-ФЗ (ред. от 31.12.2014, с изм. от 02.05.2015) «Об образовании в Российской Федерации» [Электронный ресурс] // Официальный интернет-портал правовой информации: — Режим доступа: pravo.gov.ru.
3. Федеральный закон 24 июля 1998 г. № 124-ФЗ «Об основных гарантиях прав ребенка в Российской Федерации».
4. Распоряжение Правительства Российской Федерации от 4 сентября 2014 г. № 1726-р о Концепции дополнительного образования детей.
5. Распоряжение Правительства Российской Федерации от 29 мая 2015 г. № 996-р о Стратегии развития воспитания до 2025 г. [Электронный ресурс].— Режим доступа: <http://government.ru/docs/18312/>.
6. Постановление Главного государственного санитарного врача Российской Федерации от 19 декабря 2013 г. № 68 «Об утверждении СанПиН 2.4.1.3147-13 «Санитарно-эпидемиологические требования к дошкольным группам, размещенным в жилых помещениях жилищного фонда».
7. Постановление Главного государственного санитарного врача Российской Федерации от 15 мая 2013 г. № 26 «Об утверждении СанПиН 2.4.1.3049-13 «Санитарно-эпидемиологические требования к устройству, содержанию и организации режима работы дошкольных образовательных организаций» // Российская газета. – 2013. – 19.07(№ 157).
8. Постановление Главного государственного санитарного врача Российской Федерации от 3 июня 2003 г. № 118 (ред. от 03.09.2010) «О введении в действие санитарно-эпидемиологических правил и нормативов СанПиН 2.2.2/2.4.1340-03» (вместе с «СанПиН 2.2.2/2.4.1340-03. 2.2.2. Гигиена труда, технологические процессы, сырье, материалы, оборудование, рабочий инструмент. 2.4. Гигиена детей и подростков. Гигиенические требования к персональным электронно-вычислительным машинам и организации работы. Санитарно-эпидемиологические правила и нормативы», утв. Главным государственным санитарным врачом Российской Федерации 30 мая 2003 г.) (Зарегистрировано в Минюсте России 10 июня 2003 г., регистрационный № 4673)

9. Приказ Министерства образования и науки Российской Федерации от 17 октября 2013 г. № 1155 «Об утверждении федерального государственного образовательного стандарта дошкольного образования» (зарегистрирован Минюстом России 14 ноября 2013 г., регистрационный № 30384).

10. Приказ Министерства образования и науки Российской Федерации от 6 октября 2009 г.

№ 373 (ред. от 29.12.2014) «Об утверждении и введении в действие федерального государственного образовательного стандарта начального общего образования» (зарегистрирован Минюстом России 22 декабря 2009 г., регистрационный № 15785).

11. Приказ Министерства образования и науки Российской Федерации от 17 декабря 2010 г. № 1897 (ред. от 29.12.2014) «Об утверждении федерального государственного образовательного стандарта основного общего образования» (зарегистрирован Минюстом России 1 февраля 2011 г., регистрационный № 19644).

12. Приказ Министерства образования и науки Российской Федерации от 17 мая 2012 г. № 413 (ред. от 29.12.2014) «Об утверждении федерального государственного образовательного стандарта среднего общего образования» (зарегистрирован Минюстом России 7 июня 2012 г., регистрационный № 24480).

13. Приказ Минздравсоцразвития России от 26 августа 2010 г. № 761н (ред. от 31.05.2011) «Об утверждении Единого квалификационного справочника должностей руководителей, специалистов и служащих, раздел «Квалификационные характеристики должностей работников образования» (Зарегистрирован в Минюсте России 6 октября 2010 г. № 18638)

14. Письмо Минобрнауки России «Комментарии к ФГОС ДО» от 28 февраля 2014 г. № 08-249 // Вестник образования.– 2014. – Апрель. – № 7.

15. Письмо Минобрнауки России от 31 июля 2014 г. № 08-1002 «О направлении методических рекомендаций» (Методические рекомендации по реализации полномочий субъектов Российской Федерации по финансовому обеспечению реализации прав граждан на получение общедоступного и бесплатного дошкольного образования).

3.10. Перечень литературных источников

При разработке Программы использовались следующие литературные источники, представленные в данном перечне в порядке, учитывающем значимость и степень влияния их на содержание Программы.

1. Амонашвили Ш.А. Основы гуманной педагогики. В 20 кн. Кн. 6. Педагогическая симфония. Ч. 1. Здравствуйте, Дети! / Шалва Амонашвили. - М. : Амрита, 2013.
2. Асмолов А.Г. Оптика просвещения: социокультурные перспективы. – М.: Просвещение, 2015.
3. Асмолов А.Г. Психология личности. Культурно-историческое понимание развития человека. – М., Академия, 2011.
4. Бостельман А., Финк М. Применение портфолио в дошкольных организациях: 3–6 лет. – М.: Издательство «Национальное образование», 2015.
5. Венгер Л.А. Восприятие и обучение. – М., 1969.
6. Веракса Н.Е. и др. Познавательное развитие. – М.: Мозаика-синтез, 2014.
7. Выготский Л.С. Мышление и речь // Собр. соч.: В 6 т. – Т. 2. – М.: Педагогика, 1982.
8. Запорожец А.В. Избранные психологические труды: в 2 т. – М.: Педагогика, 1986.
9. Инклюзивная практика в дошкольном образовании: методич. пособие для педагогов дошкол. учреждений / под ред. Т.В. Волосовец, Е.Н. Кутеповой. – М.: Мозаика-Синтез, 2011.
10. Короткова Н.А., Нежнов П.Г. Наблюдение за развитием детей в дошкольных группах / Изд. 3-е, дораб. – М.: Линка-Пресс, 2014.
11. Корчак Януш. Как любить ребенка / Януш Корчак; пер. с польск. К.Э. Сенкевич. – Москва: АСТ, 2014. (Библиотека Ю. Гиппенрейтер).
12. Корчак Януш. Уважение к ребенку. –СПб.: Питер, 2015.
13. Кравцов Г.Г., Кравцова Е.Е. Психология и педагогика обучения дошкольников: учеб. пособие. – М: Мозаика-Синтез, 2013.
14. Кривцова С.В. Патяева Е.Ю.Семья. Искусство общения с ребенком / под ред. А.Г. Асмолова. – М.: Учебная книга БИС, 2008.
15. Кудрявцев В.Воображение, творчество и личностный рост ребёнка / Владимир Товиевич Кудрявцев.– М. : Чистые пруды, 2010.(Библиотечка “Первого сентября”, серия “Воспитание. Образование. Педагогика”. Вып. 25).
16. Леонтьев А.Н. Психологические основы развития ребенка и обучения. – М.: Смысл, 2012.

17. Лисина М.И. Формирование личности ребенка в общении. – СПб.: Питер, 2009.
18. Манске К. Учение как открытие. Пособие для педагогов. – М.: Смысл, 2014.
19. Мид М. Культура и мир Детства. – М., 1988.
20. Михайленко Н.Я., Короткова Н.А. Организация сюжетной игры в детском саду. – М., 2009.
21. Михайленко Н.Я., Короткова Н.А. Ориентиры и требования к обновлению содержания дошкольного образования: метод. рекомендации. – М., 1993.
22. Михайлова-Свирская Л.В. Индивидуализация образования детей дошкольного возраста. Пособие для педагогов ДОО (0–7 лет). – М.: Просвещение, 2014.
23. Навигатор образовательных программ дошкольного образования [Электронный ресурс].— Режим доступа:<http://Navigator.firo.ru>.
24. Уденховен Н. ван, Вазир Р. Новое детство. Как изменились условия и потребности жизни детей. – М.: Университетская книга, 2010.
25. Обухова Л.Ф. Возрастная психология: учеб. для вузов: гриф МО, М.: Юрайт, 2014.
26. Патяева Е.Ю. От рождения до школы. Первая книга думающего родителя. – М.: Смысл, 2014.
27. Педагогика достоинства: идеология дошкольного и дополнительного образования. – М.: Федеральный институт развития образования, 2014.
28. Поддьяков А.Н. Исследовательское поведение. 2-е изд. испр. и доп. – М.: Издательство «Национальное образование», 2015.
29. Поддьяков Н.Н. Психическое развитие и саморазвитие ребенка-дошкольника. Ближние и дальние горизонты. – М., 2013.
30. Стеркина Р.Б., Юдина Е.Г., Князева О.Л., Авдеева Н.Н., Галигузова Л.Н, Мещерякова С.Ю. Аттестация и аккредитация дошкольных образовательных учреждений. – М., АСТ, 1996.
31. Ушинский К. Человек как предмет воспитания Т. 1 Опыт педагогической антропологии / Константин Ушинский. – М., 2012. – 892 с.
32. Шкалы для комплексной оценки качества образования в дошкольных образовательных организациях / под ред. В.К. Загвоздкина, И.В. Кириллова. – М.: Издательство «Национальное образование», 2015. – 116 с.
33. Шулешко Е. Понимание грамотности. О педагогическом решении проблем преемственности в начальном образовании детей от пяти до одиннадцати лет. Книга первая. Условия успеха. Общая организация жизни детей и взрослых в детском саду и начальной школе, их взаимоотношений

вне занятий и на занятиях по разным родам деятельности / Под ред. А. Рускова. – СПб.: Образовательные проекты, Участие, Агентство образовательного сотрудничества, 2011. – 288 с.

34. Эльконин Д.Б. Детская психология: учеб. пособие для студ. высш. учеб. заведений / Д.Б. Эльконин; – 4-е изд., стер. – М.: Издательский центр «Академия», 2007. – 384 с.

35. Эльконин Д.Б. Избранные психологические труды. – М., 1989.

36. Эльконин Д.Б. Психология игры. – М., Владос, 1999.

37. Эриксон Э. Детство и общество / 2-е изд., перераб. и доп.; пер. с англ. – СПб.: Ленато: АСТ: Фонд «Университетская книга», 1996.

38. Юдина Е.Г., Степанова Г.Б., Денисова Е.Н. (Ред. и введение Е.Г. Юдиной) Педагогическая диагностика в детском саду. – М.: Просвещение, 2005.

Методическое обеспечение:

1. Программа Колесниковой Е. В. «От звука к букве». Обучение дошкольников элементам грамоты».

2. Развитие фонематического слуха у детей 4-5 лет: Учебно-методическое пособие. Автор Колесникова Е. В.

3. От А до Я: Рабочая тетрадь для детей 5-6 лет. Автор Колесникова Е. В.

4. Я начинаю читать: Рабочая тетрадь для занятий с детьми 6-7 лет. Автор Колесникова Е. В.

5. Развитие интереса и способностей к чтению у детей 6-7 лет: Учебно-методическое пособие. Автор Колесникова Е. В.

6. Развитие звуковой культуры речи у детей 3-4 лет. Автор Колесникова Е. В.

7. Раз - словечко, два - словечко: Рабочая тетрадь для детей 3-4 лет. Автор Колесникова Е. В.

8. От слова к звуку: Рабочая тетрадь для детей 4-5 лет. Автор Колесникова Е. В.

9. Развитие звуко-буквенного анализа у детей 5-6 лет. Автор Колесникова Е. В.

<p>Программы, технологии и пособия по образовательной области «Физическое развитие»</p>	<p>Программа оздоровления детей в ДОУ/ Л. П. Банникова.-М.: ТЦ Сфера, 2008г. Физическое воспитание в детском саду / Э.Я. Степаненкова. – М.: Мозаика-синтез, 2006. Физическая культура – дошкольникам / Л.Д. Глазырина. – М.: Владос, 2004. Здоровьесберегающие технологии воспитания в детском саду / Под ред. Т.С. Яковлевой. – М.: Школьная пресса, 2006.</p>
<p>Программы, технологии и пособия по образовательной области «Социально-коммуникативное развитие»</p>	<p>Элементы программ: «Я – человек». – Козлова С.А. М.: Школьная Пресса, 2004. «Дружные ребята» / Р.С. Буре и др. – М.: Просвещение, 2002. «Юный эколог» // Николаева С.Н. В кн.: Юный эколог: Программа и условия ее реализации в до Белая К.Ю., Кондрыкинская Л.А. Патриотическое воспитание. (Учебно-методическое пособие). – М.: Элти-Кудиц, 2002. Основы безопасности детей дошкольного возраста. / Н.Н. Авдеева, О.Л. Князева, Р.Б. Стеркина. М.: Просвещение, 2007. Безопасность: Учебное пособие по основам безопасности жизнедеятельности детей старшего дошкольного возраста. / Н.Н. Авдеева, О.Л. Князева, Р.Б. Стеркина. – М.: ООО «Издательство АСТ-ЛТД», 1998. – 160 с.</p>
<p>Программы, технологии и пособия по образовательной области «Речевое развитие».</p>	<p>Занятия по развитию речи в детском саду / Под ред. О.С. Ушаковой. – М.: Просвещение, 1 Максаков А.И. Воспитание звуковой культуры речи у детей дошкольного возраста. – М.: 1987. Придумай слово. Речевые игры и упражнения для дошкольников / Под ред. О.С. Ушаковой. – М.: Просвещение, 1966.</p>

<p>Программы, технологии и пособия по образовательной области «Познавательное развитие»</p>	<p>Гризик Т. Познавательное развитие детей 4-5 лет. – М., 1997.</p> <p>Ерофеева Т. Изучение возможностей интеллектуального развития ребенка в семье // Современная семья: проблемы и перспективы. – Ростов-на-Дону, 1994.</p> <p>Развивающие занятия с детьми 5-6 лет / Под ред. Л.А. Парамоновой. – М.: ОЛМА Медиа Групп, 2008.</p> <p>Развивающие занятия с детьми 6-7 лет / Под ред. Л.А. Парамоновой. – М.: ОЛМА Медиа Групп, 2008.</p>
<p>Программы, технологии и пособия пособий по образовательной области «Художественно-эстетическое</p>	<p>.</p> <p>Комарова Т.С. Занятие по изобразительной деятельности в детском саду: Кн. для воспитателя дет.сада.- 3-е изд., перераб. и доп. – М.: Просвещение, 1991.</p> <p>Комарова Т.С., Размыслова А.В. Цвет в детском изобразительном творчестве. – М.: Пед. общество России, 2002.</p> <p>Лыкова И.А.художественный труд в детском саду: 4-7 лет. – М.: Карапуз-Дидактика, 2006.</p>

4. Другое

4.1. Презентация программы

Основная образовательная программа ДО при МКОУ «СОШ» с.п. Нижний Чегем разработана в соответствии с федеральным государственным образовательным стандартом дошкольного образования (Приказ Министерства образования и науки РФ от 17 октября 2013 г. №1155) на основе «Примерной общеобразовательной программы дошкольного образования «От рождения до школы» под редакцией Н. Е. Вераксы, Т. С. Комаровой, М. А. Васильевой в соответствии с требованиями основных нормативных документов:

1. Федеральный закон от 29.12.2012 N 273-ФЗ "Об образовании в Российской Федерации"

2. "САНИТАРНО-ЭПИДЕМИОЛОГИЧЕСКИЕ ТРЕБОВАНИЯ К УСТРОЙСТВУ, СОДЕРЖАНИЮ И ОРГАНИЗАЦИИ РЕЖИМА РАБОТЫ В ДОШКОЛЬНЫХ ОРГАНИЗАЦИЯХ 2.4.1.3049-13» (Постановление Главного государственного санитарного врача Российской Федерации от 15 мая 2013 г. N 26 г. Москва "Об утверждении СанПиН 2.4.1.3049-13)

Программа ДО является одним из основных нормативных документов, регламентирующих его жизнедеятельность. В 2016-2017 учебном году согласно заявлениям родителей и на основании комплектования групп возрастной контингент воспитанников ДО при МКОУ «СОШ» сп Нижний Чегем составил от 2,5 до 6 лет. Данная общеобразовательная программа разработана для всестороннего развития детей данных возрастов:

младший дошкольный возраст - от 2,5 до 4 лет (вторая младшая подгруппа);

средний дошкольный возраст - от 4 до 5 лет (средняя группа);

старший дошкольный возраст-от 5 до 6 лет (старшая группа)

подготовительный дошкольный возраст – от 6 до 7 лет (подготовительная подгруппа).

Численный состав воспитанников на 01.09.2016г. – 66 человек.

Максимальная наполняемость ДО– 66 человек. Очередность отсутствует.

Разнообразен социальный состав семей, воспитанников нашего детского сада: многодетные семьи, неполные семьи, опекунские семьи, малообеспеченные семьи. Общее количество семей – 59.

В основу совместной деятельности семьи и дошкольного отделения заложены следующие принципы:

- единый подход к процессу воспитания ребёнка;
- открытость дошкольного отделения для родителей;
- взаимное доверие во взаимоотношениях педагогов и родителей;

- уважение и доброжелательность друг к другу;
- дифференцированный подход к каждой семье;
- равная ответственность родителей и педагогов.

Приведя ребенка в детский сад, родители хотят, чтобы их детей не только готовили к школе, но и обеспечивали широкий спектр знаний, развивали умения, навыки общения, выявляли способности. Однако без тесного взаимодействия с семьей решить эти проблемы практически невозможно. Поэтому **основной целью взаимодействия с родителями мы считаем - возрождение традиций семейного воспитания и вовлечение семьи в воспитательно-образовательный процесс.**

Задачи:

1. Формирование психолого-педагогических знаний родителей.
2. Приобщение родителей к участию в жизни ДО.
3. Оказание помощи семьям воспитанников в развитии, воспитании и обучении детей.
4. Изучение и пропаганда лучшего семейного опыта.

Система работы с родителями включает:

- ознакомление родителей с результатами работы ДО на общих родительских собраниях, анализом участия родительской общественности в жизни ДО;
- ознакомление родителей с содержанием работы ДО, направленной на физическое, психическое и социально-эмоциональное развитие ребенка;
- участие в составлении планов: спортивных и культурно-массовых мероприятий, работы родительского комитета;
- целенаправленную работу, пропагандирующую общественное дошкольное воспитание в его разных формах;
- обучение конкретным приемам и методам воспитания и развития ребенка в разных видах детской деятельности на семинарах-практикумах, консультациях и открытых занятиях.